



PRIMAR GENERAL AL MUNICIPIULUI CHIȘINĂU

DISPOZIȚIE

nr. 435-d

din 29 decembrie 2025

Cu privire la aplicarea bugetului municipal Chișinău provizoriu pe anul 2026

În temeiul art. 57 din Legea finanțelor publice și responsabilității bugetar-fiscale nr. 181/2014, art. 23 din Legea finanțelor publice locale nr. 397/2003, art. 15(1) alin. 8) și art. 16 (1) din Legea nr. 136/2016 privind statutul municipiului Chișinău, art. 29 (1) lit. f), art. 32 (1) din Legea nr. 436/2006 Privind administrația publică locală, dispoziției nr. 428-d din 16.12.2025 „Cu privire la proiectul bugetului municipal Chișinău pentru anul 2026”, dispoziției nr. 1968-dc din 23.12.2025 „Cu privire la delegarea exercitării atribuțiilor Primarului General al Municipiului Chișinău”, Viceprimarul municipiului Chișinău DISPUNE:

1. Se stabilește bugetul municipal Chișinău provizoriu pe anul 2026 la venituri în sumă de 8 660 071,3 mii lei, inclusiv transferuri cu destinație specială de la bugetul de stat – 4 951 206,0 mii lei și la cheltuieli în sumă de 9 232 895,5 mii lei, cu soldul bugetar în sumă de 572 824,2 mii lei.
2. Sinteza indicatorilor generali și sursele de finanțare ale bugetului municipal Chișinău, conform anexei nr. 1.
3. Componenta veniturilor bugetului municipal Chișinău, conform anexei nr. 2.
4. Resursele și cheltuielile bugetului municipal Chișinău, potrivit clasificărilor funcționale și programelor, conform anexei nr. 3.
5. Alocațiile de la bugetul municipal Chișinău, repartizate autorităților/instituțiilor bugetare, conform anexei nr. 4.
6. Sinteza veniturilor colectate de autoritățile/instituțiile bugetare, conform anexei nr. 5.
7. Quantumul fondului de rezervă al municipiului Chișinău se stabilește în sumă de 10 000,0 mii lei.
8. Cotele impozitului funciar și impozitului pe bunurile imobiliare pentru anul 2026 sunt stabilite conform anexelor nr. 6 și nr. 7.
9. Limita statelor de personal din instituțiile bugetare, finanțate de la bugetul municipal Chișinău, conform anexei nr. 8.

10. Nomenclatorul tarifelor pentru serviciile contra plată, prestate de către instituțiile finanțate de la bugetul municipal Chișinău, conform anexei nr. 9.
11. Alocațiile de la bugetul municipal Chișinău, repartizate pentru achitarea și deservirea împrumuturilor contractate și garanțiile acordate, conform anexei nr. 10.
12. Plafonul datoriei interne, externe și cel al garanțiilor municipiului Chișinău privind împrumuturile contractate pentru investiții și reparații capitale pe termen lung de la instituțiile financiare și de la alți creditori din țară și de peste hotare la sfârșitul anului 2026, conform anexei nr. 11.
13. Direcția generală finanțe a Consiliului municipal Chișinău în urma analizei executării mijloacelor la contul bugetului municipal Chișinău va înainta administratorului de buget propuneri de contractare pe parcursul anului bugetar, în condițiile legii, în caz de necesitate a împrumuturilor interne pentru acoperirea decalajului temporar de casă al bugetului municipal, drept gaj fiind considerat fluxul de mijloace bănești în conturile trezoreriale în cuantum de 110 % din valoarea împrumutului contractat.
14. Alocațiile bugetare pentru ramura „Ocrotirea sănătății”, conform anexei nr. 12.
15. Alocațiile bugetare pentru întreținerea, reparația curentă și amenajarea obiectivelor locativ-comunale, conform anexei nr. 13.
16. Alocațiile bugetare pentru transportul public și gospodăria drumurilor, conform anexei nr. 14.
17. Regulamentul privind finanțarea în bază de cost standard per elev a instituțiilor municipale de învățământ primar și secundar general, Regulamentul privind repartizarea și utilizarea mijloacelor financiare din componenta municipală și Regulamentul privind formarea și utilizarea fondului pentru educația incluzivă, Regulamentul privind organizarea și funcționarea claselor/grupelor cu program prelungit în instituțiile de învățământ primar și secundar (ciclurile I și II) din municipiul Chișinău, conform anexelor nr. 15–15.3.
18. Sumele componentei municipale, ale fondului pentru educație incluzivă și distribuirea acestora, conform anexei nr. 16.
19. Volumul de alocații bugetare calculat în bază de cost standard per elev pentru instituțiile de învățământ primar și secundar general și per copil pentru instituțiile de învățământ preșcolar pe anul 2026, conform anexelor nr. 17 și 17.1.
20. Normele bănești pentru alimentația unui copil/elev/zi în instituțiile de învățământ preșcolar și primar secundar general din municipiul Chișinău, conform anexei nr. 18.

21. Calculul alocațiilor pentru majorarea normelor de alimentație a copiilor/elevilor, conform anexelor nr. 18.1- 18.2.
22. Volumul alocațiilor pentru acordarea compensațiilor bănești angajaților din domeniul învățământului conform prevederilor Hotărârii Guvernului nr. 969/2018 și a deciziilor Consiliului Municipal Chișinău se prezintă în anexa nr. 19.
23. Volumul mijloacelor financiare cu destinație specială pentru acordarea compensațiilor bănești, în mărime de 2000,00 lei lunar, pentru plata la chiria locuințelor tinerilor specialiști în conformitate cu decizia Consiliului Municipal Chișinău nr. 5/6 din 24.07.2018 pentru anul 2026 se prezintă în anexa nr. 20.
24. Miljoacele financiare prevăzute pentru educația incluzivă în scopul asigurării cheltuielilor salariale ale cadrului de sprijin din instituțiile de învățământ primar și secundar municipal pe anul 2026, conform anexei nr. 21.
25. Categoriile de populație care vor beneficia în anul 2026 de dreptul de călătorie gratuită în transportul public din municipiu (troleibuze, autobuze), conform anexei nr. 22.
26. Lista proiectelor de dezvoltare a municipiului Chișinău tranzitorii pentru anul 2026, conform anexei nr. 23.
27. Cotele taxelor locale se vor aplica în conformitate cu decizia Consiliului municipal Chișinău nr. 16/1 din 19.12.2024 „Cu privire la punerea în aplicare a taxelor locale pentru anul 2025” până la aprobarea deciziei „Cu privire la punerea în aplicare a taxelor locale pentru anul 2026”.
28. Conducătorii autorităților/instituțiilor bugetare vor asigura procesul de dezagregare a indicilor bugetari pentru anul 2026 în cadrul sistemului informațional de gestionare a finanțelor publice (SIGFP), conform competenței.
29. Direcția relații publice și buget civil a Primăriei Municipiului Chișinău și serviciile municipale specializate vor informa populația, prin intermediul mass-media, despre aplicarea bugetului municipal Chișinău provizoriu pe anul 2026.
30. Prezenta dispoziție se aplică începând de la data de 1 ianuarie 2026.
31. Valabilitatea bugetului provizoriu încetează odată cu aprobarea de către Consiliul municipal Chișinău a bugetului municipal Chișinău pe anul 2026 în lectura a doua.
32. Controlul îndeplinirii prevederilor prezentei dispoziții mi s-a asumat.

 Ilic CEBAN



Anexa nr. 1
la dispoziția viceprimarului municipiului Chișinău
nr. 415-0/ din 29 decembrie 2025

Sinteza
indicatorilor generali și sursele de finanțare
ale bugetului municipal Chișinău pentru anul 2026

Denumirea	Cod economic	Suma, mii lei
Venituri, total	1	8 660 071,3
<i>inclusiv transferuri cu destinație specială de la bugetul de stat</i>	19	4 951 206,0
Cheltuieli, total	2+3	9 232 895,5
Sold bugetar		-572 824,2
Sursele de finanțare, total		572 824,2
<i>inclusiv:</i>		
Vânzarea apartamentelor către populație	415240	4 000,0
Procurarea cotei-părți în capitalul social (S.A. „Mina Chișinău” - 3 101,6 mii lei, Î.M. „Piața Centrală” - 30 000,0 mii lei)	415120	-33 101,6
Primirea împrumuturilor externe pentru proiectele finanțate din surse externe	595410	552 196,7
Rambursarea împrumuturilor externe organizațiilor financiare internaționale	595220	-111 105,4
Primirea împrumuturilor interne	552110	230 000,0
Rambursarea împrumuturilor interne	552120	-231 028,4
Dezafectarea mijloacelor bugetare pentru onorarea garanțiilor acordate de către autoritățile publice locale de nivelul II pentru împrumuturi	584822	-30 578,0
Rambursarea împrumutului recreditat	561120	-10 155,4
Soldul de mijloace bănești la contul bugetului municipal format la 01.01.2026	91	202 596,3

SECRETAR INTERIMAR AL CONSILIULUI

Adrian TALMACI



Anexa nr. 2

la dispoziția viceprimarului municipiului Chișinău

nr. 155-0 din 29 decembrie 2025

**Componenta
veniturilor bugetului municipal Chișinău pentru anul 2026**

Descriere	Codul economic	Suma, mii lei
1	2	3
VENITURI, total		8 660 071,3
I. Venituri proprii		922 225,2
Impozitul pe venitul persoanelor fizice ce desfășoară activități independente în domeniul comerțului	111124	4 675,0
Impozitul funciar al persoanelor juridice și fizice, înregistrate în calitate de întreprinzător	113161	3 400,0
Impozitul pe bunurile imobiliare ale persoanelor juridice	113210	15 250,0
Impozitul pe bunurile imobiliare achitat de către persoanele juridice și fizice înregistrate în calitate de întreprinzător din valoarea estimată (de piață) a bunurilor imobiliare	113230	138 000,0
Impozitul pe bunurile imobiliare achitat de către persoanele fizice-cetățeni din valoarea estimată (de piață) a bunurilor imobiliare	113240	205 735,0
Impozit privat încasat în bugetul local de nivelul II	113312	2 540,0
Taxa de piață	114411	12 830,0
Taxa pentru amenajarea teritoriului	114412	41 400,0
Taxa pentru prestarea serviciilor de transport auto de călători pe teritoriul municipiilor, orașelor și satelor (comunelor)	114413	10 844,0
Taxa de plasare (amplasare) a publicității (reclamei)	114414	2 050,0
Taxa pentru dispozitivele publicitare	114415	13 196,1
Taxa pentru parcare	114416	9 010,0
Taxa pentru unitățile comerciale și/sau de prestări servicii	114418	219 150,0
Taxa pentru cazare	114421	30 000,0
Taxa pentru aplicarea simbolicii locale	114423	1 054,0
Taxa pentru salubritate	114426	28 000,0
Taxa pentru patenta de întreprinzător	114522	7 100,0
Dividende primite de la cota-parte a proprietății publice în societățile pe acțiuni în bugetul local de nivelul II	141222	6 000,0
Defalcări de la profitul net al întreprinderilor de stat (municipale) în bugetul local de nivelul II	141232	15 000,0
Arenda terenurilor cu altă destinație decât cea agricolă încasată în bugetul local de nivelul II	141532	40 500,0
Redevența din concesionarea activelor și terenurilor, încasată în bugetul local de nivelul II	141542	32 856,1
Taxa de organizare a licitațiilor și loteriilor pe teritoriul unității administrativ-teritoriale	142211	20 275,0
Plata pentru certificatele de urbanism și autorizările de construire sau desființare încasată în bugetul local de nivelul II	142214	150,0
Plata pentru locațiunea bunurilor patrimoniului public încasată în bugetul local de nivelul II	142251	56 210,0
Amenzi și sancțiuni contravenționale încasate în bugetul local de nivelul II	143120	2 500,0
Impozitul unic perceput de la rezidenții parcurilor pentru tehnologia informației	145161	4 500,0

Descriere	Codul economic	Suma, mii lei
2. Defalcări de la impozitele și taxele de stat		2 496 150,0
<i>2.1 Defalcări de la impozitul pe venit al persoanelor fizice</i>		<i>2 495 400,0</i>
Impozit pe venitul reținut din salariu	111110	2 329 400,0
Impozitul pe venitul persoanelor fizice spre plată/achitat	111121	130 000,0
Impozit pe venitul persoanelor fizice în domeniul transportului rutier de persoane în regim de taxi	111125	6 000,0
Impozit pe venitul aferent operațiunilor de predare în posesie și/sau folosință a proprietății imobiliare	111130	30 000,0
<i>2.2 Defalcări de la taxele pentru resursele naturale</i>		<i>750,0</i>
Taxa pentru extragerea mineralelor utile	114612	600,0
Taxa pentru apă	114611	150,0
3. Granturi curente	132122	9 193,7
4. Granturi capitale	132222	36 981,9
5. Încasări de la prestarea serviciilor cu plată	142310	120 233,4
6. Plata pentru locațiunea bunurilor patrimoniului public	142320	18 878,7
7. Taxa la cumpărarea valutei străine de către persoanele fizice în casele de schimb valutar	142245	15 000,0
8. Donații voluntare interne pentru instituțiile bugetare	144114	315,0
9. Donații voluntare pentru cheltuieli curente din surse externe pentru instituțiile bugetare	144124	670,0
10. Transferuri de la bugetul de stat		4 951 206,0
Transferuri curente primite cu destinație specială între bugetul de stat și bugetele locale de nivelul II pentru învățământul preșcolar, primar, secundar general, special și complementar	191111	4 378 157,6
Transferuri curente primite cu destinație specială între bugetul de stat și bugetele locale de nivelul II pentru asigurarea și asistența socială	191112	83 335,5
Transferuri curente primite cu destinație specială între bugetul de stat și bugetele locale de nivelul II pentru școli sportive	191113	122 635,1
Transferuri curente primite cu destinație specială între bugetul de stat și bugetele locale de nivelul II pentru infrastructura drumurilor	191116	367 077,8
11. Transferuri capitale primite cu destinație specială între instituțiile bugetului de stat și instituțiile bugetelor locale de nivelul II (Proiectul „Deșeuri solide”)	191320	89 217,4

SECRETAT INTERIMAR AL CONSILIULUI



Adrian TALMACI



**Resursele și cheltuielile bugetului municipal Chișinău
conform clasificăției funcționale și programelor**

mii lei

Descriere	Codul					Suma alocațiilor	inclusiv:	
	grupă principală	grupă	subgrupă	program	subprogram		din contul resurselor generale	din contul veniturilor colectate
1	2	3	4	5	6	7	8	9
Total						9 232 895,5	9 092 798,4	140 097,1
Servicii de stat cu destinație generală	01							
Total, inclusiv:						-1 345 407,0	-1 350 966,2	5 559,2
Programul „Exercitarea guvernării”	01	1	1	03	01	175 541,5	169 982,3	5 559,2
Programul „Politici și management în domeniul bugetar-fiscal”	01	1	2	05	01	20 178,6	20 178,6	
Programul „Gestionarea fondurilor de rezervă și de intervenție”	01	6	9	08	02	10 000,0	10 000,0	
Programul „Datoria internă a autorităților publice locale”	01	7	1	17	03	84 603,6	84 603,6	
Programul „Datoria externă a autorităților publice locale”	01	7	2	17	04	61 422,8	61 422,8	
Acțiuni cu caracter general	01	6	9			-1 697 153,5	-1 697 153,5	
Apărarea națională	02							
Total, inclusiv:						5 696,1	5 696,1	
Programul „Servicii de suport în domeniul apărării naționale”	02	5	9	31	04	5 696,1	5 696,1	
Servicii în domeniul economiei	04							
Total, inclusiv:						1 812 006,8	1 802 806,7	9 200,1
Programul „Politici și management în domeniul macroeconomic și de dezvoltare a economiei”	04	1	9	50	01	42 713,4	40 933,4	1 780,0
Programul „Politici și management în domeniul dezvoltării regionale și construcțiilor”	04	4	3	61	01	30 409,9	26 409,9	4 000,0
Programul „Politici și management în domeniul transporturilor și infrastructurii drumurilor”	04	5	9	64	01	36 883,5	33 463,4	3 420,1
Programul „Dezvoltarea drumurilor”	04	5	1	64	02	832 000,0	832 000,0	
Programul „Dezvoltarea transportului auto”	04	5	1	64	04	870 000,0	870 000,0	
Protecția mediului	05					102 217,4	102 217,4	
Programul „Managementul integrat al deșeurilor și a substanțelor chimice”	05	1	0	70	02	13 000,0	13 000,0	
Programul „Controlul și supravegherea respectării legislației de mediu”	05	3	0	70	03	89 217,4	89 217,4	
Gospodăria de locuințe și gospodăria serviciilor comunale	06							
Total, inclusiv:						2 114 778,5	2 112 998,5	1 780,0
Programul „Politici și management în domeniul gospodăriei de locuințe și serviciilor comunale”	06	9	9	75	01	18 922,9	17 142,9	1 780,0
Programul „Gestionarea și menținerea fondului locativ”	06	9	9	75	08	454 677,7	454 677,7	
Programul „Dezvoltarea gospodăriei de locuințe și serviciilor comunale”	06	2	0	75	02	1 413 926,0	1 413 926,0	
Programul „Aprovizionarea cu apă și canalizare”	06	3	0	75	03	35 751,9	35 751,9	
Programul „Iluminare stradală”	06	4	0	75	05	191 500,0	191 500,0	
Ocrotirea sănătății	07							
Total, inclusiv:						18 877,0	18 877,0	
Programul „Programe naționale și speciale în domeniul sănătății”	07	4	0	80	18	14 477,1	14 477,1	
Programul „Dezvoltarea și modernizarea instituțiilor în domeniul sănătății”	07	6	9	80	19	4 399,9	4 399,9	

Descriere	Codul					Suma alocațiilor	inclusiv:	
	grupă principală	grupă	subgrupă	program	subprogram		din contul resurselor generale	din contul veniturilor colectate
Cultură, sport, tineret, culte și odihnă	08							
Total, inclusiv:						589 382,7	583 285,1	6 097,6
Programul „Politici și management în domeniul culturii”	08	6	1	85	01	18 243,4	18 243,4	
Programul „Dezvoltarea în domeniul culturii”	08	2	0	85	02	319 349,4	316 024,8	3 324,6
Programul „Protejarea și punerea în valoare a patrimoniului cultural național ”	08	2	0	85	03	51 649,3	51 499,3	150,0
Programul „Sport”	08	1	2	86	02	152 929,1	150 306,1	2 623,0
Programul „Tineret”	08	1	3	86	03	47 211,5	47 211,5	
Învățământ	09							
Total, inclusiv:						5 004 853,2	4 887 737,0	117 116,2
Programul „Politici și management în domeniul educației”	09	8	9	88	01	43 881,4	43 621,4	260,0
Programul „Educație timpurie”	09	1	1	88	02	1 551 223,2	1 467 732,3	83 490,9
Programul „Învățământul primar”	09	1	2	88	03	155 043,0	154 731,3	311,7
Programul „Învățământul gimnazial”	09	2	1	88	04	256 129,6	255 122,5	1 007,1
Programul „Învățământul special”	09	2	1	88	05	69 230,3	69 230,3	
Programul „Învățământul liceal”	09	2	2	88	06	2 570 949,6	2 564 903,4	6 046,2
Programul „Servicii generale în educație”	09	6	0	88	13	66 885,0	65 600,0	1 285,0
Programul „Educația extrașcolară”	09	5	0	88	14	290 707,3	265 992,0	24 715,3
Programul „Curriculum”	09	5	0	88	15	803,8	803,8	
Protecția socială	10							
Total, inclusiv:						483 586,4	483 242,4	344,0
<i>Proiect de asistență tehnică „Consolidarea sistemului de protecție a copiilor și adolescenților cu suportul UNICEF”</i>						7 200,0	7 200,0	
Programul „Politici și management în domeniul protecției sociale”	10	9	1	90	01	53 584,9	53 584,9	
Programul „Protecția familiei și copilului”	10	4	0	90	06	97 283,2	97 023,2	260,0
Programul „Asistența socială a persoanelor cu necesități speciale”	10	1	2	90	10	247 436,7	247 352,7	84,0
Programul „Protecția socială în cazuri excepționale”	10	7	0	90	12	24 844,6	24 844,6	
Programul „Susținerea suplimentară a unor categorii de populație”	10	9	9	90	11	760,0	760,0	
Programul „Protecția socială a unor categorii de cetățeni”	10	9	9	90	19	52 477,0	52 477,0	
Mijloace financiare prevăzute pentru implementarea proiectelor și programelor municipale						399 097,4	399 097,4	
Transferuri cu destinație specială pentru comunele Grătiești, Tântăreni, Geamăna, Anenii Noi, Ciobanovca						47 807,0	47 807,0	

SECRETAT INTERIMAR AL CONSILIULUI


 Adrian TALMACI



Anexa nr. 4
la dispoziția viceprimarului municipiului Chișinău
nr. 435-d din 22 decembrie 2025

**Bugetele autorităților/instituțiilor bugetare
finanțate de la bugetul municipal**

Descriere	Grupa principală	Grupa	Subgrupa	Propuneri pentru provizoriu 2026
Total cheltuieli				9 232 895,5
Servicii de stat cu destinație generală	01			(1 345 407,0)
Autorități legislative și executive	01	1	1	175 541,5
inclusiv:				
Primăria municipiului Chișinău				84 770,2
Pretura sectorului Centru				14 684,4
Pretura sectorului Ciocana				12 222,2
Pretura sectorului Râșcani				13 282,1
Pretura sectorului Botanica				16 586,8
Pretura sectorului Buiucani				12 697,1
Mijloace cu destinație specială pentru executarea documentelor judecătorești				14 629,8
Pretura sectorului Râșcani, Proiectul DIGITALIZARE „Enhancing Tourism Resilience through Digital Solutions”				1 047,3
Primăria municipiului Chișinău, Proiectului Metropolitan Inclusivity in Climate and Digital Transitions (MICAD) al programului „Horizon Europe Framework Programme”(HORIZON) (grant)				1 253,7
Primăria municipiului Chișinău, Proiectul „ACROSS: Aligning public and CoRpOrate Sustainability goals”				1 188,8
A sustainability model for tourism (F&B)-un model sustenabil pentru turism (F&B) (SUSTAIN-2)				1 159,1
Sustainable Destinations Black Sea Network (SUSDEST-NET)				2 020,0
Servicii bugetar-fiscale				20 178,6
inclusiv:				
Direcția generală finanțe	01	1	2	20 178,6
Alte servicii cu destinație generală (fondul de rezervă)	1	6	9	10 000,0
Acțiuni cu caracter general (realizarea terenurilor)	01	6	9	(1 697 153,5)
Serviciul datoriei	01	7		146 026,4
inclusiv:				
serviciul datoriei interne	01	7	1	84 603,6
serviciul datoriei externe	01	7	2	61 422,8
Apărarea națională	02	5	9	5 696,1
inclusiv:				
Centrul militar al municipiului Chișinău	02	5	9	2 887,1
Direcția generală asistență medicală și socială	2	5	9	2 809,0
Servicii în domeniul economiei	04			1 812 006,8
inclusiv:				
Direcția generală arhitectură, urbanism și relații funciare, întreținerea aparatului administrativ	04	4	3	30 409,9
Transport	04	5	1	1 702 000,0
inclusiv:				

Descriere	Grupa principală	Grupa	Subgrupa	Propuneri pentru provizoriu 2026
Direcția generală mobilitate urbană, total	04	5	1	1 702 000,0
<i>Mentineră și construcția drumurilor</i>	04	5	1	832 000,0
<i>Transportul rutier</i>	04	5	1	870 000,0
dintre care:				
Regia transport electric	04	5	1	538 000,0
Parcul urban de autobuze				290 000,0
Măsură pentru dezvoltarea sistemului de transport				42 000,0
Direcția generală mobilitate urbana, intratinerea aparatului administrativ	04	5	9	36 883,5
Direcția generală economie, comerț și turism, total	04	1	9	42 713,4
inclusiv:				
întreținerea aparatului administrativ				35 441,9
<i>inclusiv Proiectul „People Powered Tourism”</i>				1 000,0
proiecte municipale				6 500,0
subsidii pentru Î.M. „Binefăcătorul”				771,5
Protecția mediului	05			102 217,4
inclusiv:				
Direcția generală locativ-comunală și amenajare	05	3	0	13 000,0
Proiectul „Deșeurile solide”	05	1	0	89 217,4
Gospodăria de locuințe și gospodăria serviciilor comunale	06			2 114 778,5
Gospodăria de locuințe (Direcția generală locativ-comunală și amenajare)	06	6	9	454 677,7
<i>Dezvoltare comunală și amenajare, total</i>	06	2	0	275 144,0
inclusiv:				
Î.M. „Asociația de gospodărire a spațiilor verzi”				217 394,0
Î.M. Parcul „Dendrariu”				20 000,0
Î.M. „Autosalubritate”				250,0
Î.M. „Combinatul Servicii Funerare”				14 000,0
Î.M. „Direcția Parcurilor Cultură și Odihnă ”				10 000,0
S.A. „Apă Canal Chișinău”				2 500,0
Î.M.„Supravecherea și protecția animalelor”				10 000,0
Î.M. „Infocom”				1 000,0
Proiecte de amenajare a teritoriului, total	06	2	0	467 459,0
inclusiv:				
Pretura sectorului Centru				108 000,0
Pretura sectorului Ciocana				89 500,0
Pretura sectorului Râșcani				46 373,0
Pretura sectorului Botanica				109 086,0
Pretura sectorului Buiucani				114 500,0
Alocații pentru lucrările de demolare a construcțiilor neautorizate, salubritatea și amenajarea teritoriului, mentenanța obiectivelor date în exploatare, lucrări de proiectare și perfectare a documentație,decoruri la sărbători				170 000,0
Pretura sectorului Centru				34 000,0
Pretura sectorului Ciocana				34 000,0
Pretura sectorului Râșcani				34 000,0
Pretura sectorului Botanica				34 000,0
Pretura sectorului Buiucani				34 000,0

Descriere	Grupa principală	Grupa	Subgrupa	Propuneri pentru provizoriu 2026
Direcția generală educație, tineret și sport, pentru defrișarea copacilor pe teritoriul instituțiilor de învățământ municipale				4 000,0
Direcția generală asistență medicală și socială, pentru defrișarea copacilor pe teritoriul instituțiilor medico-sanitare publice municipale				1 000,0
Proiectul „Dezvoltarea Infrastructurii Urbane”(bd. Mircea cel Bătrân, str. Mesager, str. Industrială)				366 160,0
Proiectul „Reabilitarea râului Bâc”	06	2	0	130 163,0
Aprovizionare cu apă	06	3	0	35 751,9
inclusiv:				
Primăria municipiului Chișinău, Programul de dezvoltare a serviciilor de alimentare cu apă și canalizare în mun. Chișinău	06	3	0	35 751,9
Iluminatul străzilor	06	4	0	191 500,0
Alte servicii în domeniul gospodăriei de locuințe și gospodăriei serviciilor comunale (Direcția generală locativ-comunală și amenajare - întreținerea aparatului administrativ)	06	9	9	18 922,9
Ocrotirea sănătății	07			18 877,0
inclusiv:				
Servicii de sănătate publică - total cheltuieli, inclusiv:	07	4	0	14 477,1
Programe municipale de sănătate				14 477,1
Alte servicii în domeniul ocrotirii sănătății - total cheltuieli, inclusiv:	07	6	9	4 399,9
Consolidarea bazei tehnico-materiale a instituțiilor medico-sanitare publice municipale:				4 399,9
Cultură, sport, tineret, culte și odihnă	08			589 382,7
inclusiv:				
Servicii în domeniul culturii	08	2	0	370 998,7
dintre care:				
Direcția generală cultură și patrimoniu cultural				283 589,9
inclusiv:				
activitatea de bază, total				243 635,4
întreținerea bibliotecilor				75 147,0
întreținerea Muzeului orașenesc				4 449,3
alte servicii în domeniul culturii, cultelor și odihnei (colective artistice, casa de cultură, alte)				154 039,1
Centrele de cultură: „Grigore Vieru”, „Eugen Doga”, „Ion și Doina Aldea-Teodorovici”				10 000,0
Subsidii pentru teatrele municipale, total				39 954,5
inclusiv:				
Î.M. Teatrul municipal de păpuși „Guguță”				10 893,2
I.N. Teatrul municipal Satiricus „I. L. Caragiale” Î.M.				17 937,1
Î.M. Centrul Național de Creație „Satul Moldovenesc - Buciumul”				11 124,2
Î.M. „Grădina Zoologică”				47 200,0
inclusiv pentru investiții capitale				2 110,0
Primăria municipiului Chișinău				19 000,0
inclusiv:				
acțiuni culturale, cheltuieli ce țin de celebrarea nunților de aur				12 000,0
susținerea organizațiilor etnoculturale municipale				7 000,0

Descriere	Grupa principală	Grupa	Subgrupa	Propuneri pentru provizoriu 2026
Pretura sectorului Centru, <i>activități culturale</i>				1 500,0
Pretura sectorului Ciocana, <i>activități culturale</i>				1 500,0
Pretura sectorului Râșcani				1 668,1
<i>inclusiv:</i>				
<i>activități culturale</i>				1 500,0
Pretura sectorului Botanica				2 522,7
<i>inclusiv:</i>				
<i>activități culturale</i>				1 500,0
Pretura sectorului Buiucani				2 818,0
<i>inclusiv:</i>				
<i>activități culturale</i>				1 520,0
Direcția generală educație, tineret și sport, <i>inclusiv:</i>				1 200,0
<i>activități culturale (ANTIM)</i>				1 200,0
Alocații pentru implementarea proiectelor culturale				10 000,0
Alte servicii în domeniul culturii, cultelor și odihnei (întreținerea aparatului administrativ - Direcția generală cultură și patrimoniul cultural)	08	6	1	18 243,4
Servicii de sport și cultură fizică	08	1	2	152 929,1
<i>inclusiv:</i>				
Direcția generală educație, tineret și sport, <i>inclusiv:</i>				141 480,2
<i>școlile sportive</i>				113 833,2
Clubul sportiv pentru copii și tineret „BUIUCANI”				1 500,0
Asociația Obștească Fotbal Club Chișinău				3 000,0
organizarea activităților sportive, <i>inclusiv co-participări</i>				21 547,0
Măsuri de îmbunătățire a infrastructurii școlilor sportive				1 600,0
Școala specializată pentru copii și tineret a rezervelor olimpice de polo pe apă „Delfin”				11 448,9
Servicii pentru tineret	08	1	3	47 211,5
<i>inclusiv:</i>				
Direcția generală educație, tineret și sport				47 211,5
<i>inclusiv:</i>				
Dezvoltarea și promovarea activității de tineret				10 537,0
Centrului Municipal de Tineret Chișinău				36 674,5
<i>inclusiv:</i>				
întreținerea Centrului				18 322,0
activități destinate tineretului				18 352,5
Învățământ	09			5 004 853,2
Activitatea de bază	09			4 960 971,8
Educație timpurie	09	1	1	1 551 223,2
Direcția educație, tineret și sport a sectorului Centru				203 591,9
Direcția educație, tineret și sport a sectorului Ciocana				232 275,7
Direcția educație, tineret și sport a sectorului Râșcani				316 814,3
Direcția educație, tineret și sport a sectorului Botanica				347 003,6
Direcția educație, tineret și sport a sectorului Buiucani				270 819,8
Instituțiile cu autonomie financiară				47 462,3
Acțiuni generale, <i>inclusiv:</i>				133 255,6
Mijloace financiare centralizate din componenta municipală prevăzute în scopul asigurării și îmbunătățirii procesului educațional				50 118,6

Descriere	Grupa principală	Grupa	Subgrupa	Propuneri pentru provizoriu 2026
Mijloace financiare cu destinație specială pentru acordarea compensațiilor bănești anuale personalului didactic conform Hotărârii Guvernului nr. 969 din 03.10.2018.				344,0
PROIECT Eficiența Energetică a grădinițelor în Chișinău				64 078,0
Mijloace financiare prevăzute pentru reparații capitale ale instituțiilor de educație timpurie.				18 715,0
Învățământ primar	09	1	2	155 043,0
Direcția educație, tineret și sport a sectorului Centru				4 290,00
Direcția educație, tineret și sport a sectorului Ciocana				53 272,40
Direcția educație, tineret și sport a sectorului Botanica				26 249,70
Direcția educație, tineret și sport a sectorului Buiucani				7 697,80
Instituțiile cu autonomie financiară				59 533,10
Acțiuni generale, inclusiv:				4 000,0
Mijloace financiare prevăzute pentru reparații capitale pentru învățământul primar				4 000,0
Învățământ gimnazial	09	2	1	256 129,6
Direcția educație, tineret și sport a sectorului Centru				23 535,20
Direcția educație, tineret și sport a sectorului Ciocana				25 798,30
Direcția educație, tineret și sport a sectorului Râșcani				35 917,70
Direcția educație, tineret și sport a sectorului Botanica				58 563,00
Direcția educație, tineret și sport a sectorului Buiucani				56 181,00
Instituțiile cu autonomie financiară				44 534,40
Acțiuni generale, inclusiv:				11 600,0
Mijloace financiare cu destinație specială pentru reparații capitale ale instituțiilor de învățământ gimnazial				11 600,0
Învățământ cu cerințe speciale educaționale	09	2	1	69 230,3
Direcția educație, tineret și sport a sectorului Centru				34 285,0
Direcția educație, tineret și sport a sectorului Râșcani				21 454,5
Direcția educație, tineret și sport a sectorului Botanica				5 186,0
Acțiuni generale, inclusiv:				8 304,8
Mijloace financiare centralizate ce țin de implementarea politicilor noi de salarizare, ce țin de domeniul educației.				4 941,8
Mijloace financiare cu destinație specială pentru acordarea compensațiilor bănești anuale personalului didactic conform Hotărârii Guvernului nr. 969 din 03.10.2018				40,0
Mijloace financiare cu destinație specială pentru reparații capitale ale instituțiilor de învățământ special				3 323,0
Învățământ liceal	09	2	2	2 570 949,6
Direcția generală educație, tineret și sport (căminele)				2 300,00
Direcția educație, tineret și sport a sectorului Centru				53 564,60
Direcția educație, tineret și sport a sectorului Ciocana				81 871,70
Direcția educație, tineret și sport a sectorului Râșcani				218 516,40
Direcția educație, tineret și sport a sectorului Botanica, inclusiv:				213 739,30
reparații capitale a Liceului Teoretic „Iulia Hașdeu”, Nicolae Titulescu, 18				13 222,00
Direcția educație, tineret și sport a sectorului Buiucani				177 213,10
Instituțiile cu autonomie financiară, inclusiv:				1 729 387,80


Descriere	Grupa principală	Grupa	Subgrupa	Propuneri pentru provizoriu 2026
reparații capitale a Liceului Teoretic „Mihai Eminescu”, str. Varșoviei, 2				2 608,30
Acțiuni generale, inclusiv:				94 356,7
Mijloace financiare centralizate prevăzute pentru educația incluzivă				33 400,3
Mijloace financiare centralizate din componenta municipală prevăzute în scopul asigurării și îmbunătățirii procesului educațional				2 314,1
Mijloace centralizate prevăzute pentru acoperirea deficitului bugetar al instituțiilor de învățământ finanțate în bază de cost standart per				11 133,4
Mijloace financiare centralizate pentru sporul la gradul didactic				30 201,7
Mijloace financiare centralizate legate de procesul educațional în învățământul primar și secundar (întreținerea grupelor cu program prelungit, alimentația gratuită a elevilor).				137,5
Mijloace financiare prevăzute pentru actualizarea rețelei de clase cu profil la situația 01.10.2025				11 006,0
Mijloace financiare cu destinație specială pentru compensarea lunară de 2000 lei aferente plății la chiria locuințelor tinerilor specialiști conform deciziei CMC nr.8/8 din 07.07.2022				1 732,0
Mijloace financiare cu destinație specială pentru lucrările de reparații ale instituțiilor de învățământ liceal				4 431,7
Învățământ nedefinit după nivel	09	5	0	291 511,1
Direcția generală educație, tineret și sport, inclusiv:				23 395,6
desfășurarea examenelor de absolvire (bacalaureatul)				803,8
susținerea elevilor dotați (olimpiadele)				526,5
Direcția educație, tineret și sport a sectorului Centru				18 776,0
Direcția educație, tineret și sport a sectorului Ciocana				9 262,1
Direcția educație, tineret și sport a sectorului Râșcani				19 411,4
Direcția educație, tineret și sport a sectorului Botanica, inclusiv:				20 504,0
reparații capitale a Taberei Odihna „Poienita veselă”, sat. Rusește Noi				3 500,0
Direcția educație, tineret și sport a sectorului Buiucani				14 700,8
Direcția generală cultură și patrimoniu cultural (școli muzicale)				94 300,0
Direcția generală pentru protecția drepturilor copilului (centre comunitare)				29 350,0
Școala specializată pentru copii și tineret a rezervelor olimpice de polo pe apă „Delfin”				140,0
Instituțiile cu autonomie financiară				2 350,0
Acțiuni generale, inclusiv:				59 321,2
Mijloace financiare centralizate ce țin de implementarea politicilor noi de salarizare, ce țin de domeniul educației.				11 601,2
Mijloace financiare cu destinație specială pentru pregătirea și organizarea odihnei de vară a copiilor				41 700,0
Mijloace financiare cu destinație specială pentru acordarea compensațiilor bănești anuale personalului didactic conform Hotărârii Guvernului nr. 969 din 03.10.2018				20,0
Mijloace financiare cu destinație specială pentru lucrările de reparații ale instituțiilor de învățământ extrașcolar				6 000,0
Servicii afiliate învățământului	09	6	0	66 885,0
Direcția generală educație, tineret și sport, inclusiv subsidii:				16 070,0

Descriere	Grupa principală	Grupa	Subgrupa	Propuneri pentru provizoriu 2026
subsidii pentru Î.M. Casa Limbii Române „Nichita Stănescu”				2 983,2
Direcția educație, tineret și sport a sectorului Centru				9 500,0
Direcția educație, tineret și sport a sectorului Ciocana				10 015,0
Direcția educație, tineret și sport a sectorului Râșcani				10 100,0
Direcția educație, tineret și sport a sectorului Botanica				11 100,0
Direcția educație, tineret și sport a sectorului Buiucani				9 500,0
Acțiuni generale, inclusiv:				600,0
Mijloace financiare cu destinație specială pentru lucrările de reparații ale instituțiilor nedefinite după nivel				600,0
Alte servicii în domeniul învățământului (întreținerea aparatului	9	8	9	43 881,4
inclusiv:				
Direcția generală educație, tineret și sport				40 770,0
dintre care:				
întreținerea aparatului administrativ				40 030,0
Proiectul „Consolidarea sistemului de protecție a copiilor și adolescenților cu suportul UNICEF”				740,0
Direcția educație, tineret și sport a sectorului Centru				629,0
Direcția educație, tineret și sport a sectorului Ciocana				593,3
Direcția educație, tineret și sport a sectorului Râșcani				624,6
Direcția educație, tineret și sport a sectorului Botanica				650,6
Direcția educație, tineret și sport a sectorului Buiucani				613,9
Protecție socială	10			483 586,4
Direcția generală pentru protecția drepturilor copilului (Proiectul „Consolidarea sistemului de protecție a copiilor și adolescenților cu suportul UNICEF”)				7 200,0
Protecție în caz de incapacitate de muncă	10	1	2	247 436,7
Direcția generală asistență medicală și socială, total				162 338,6
inclusiv:				
- servicii de îngrijire socială la domiciliu				30 108,3
- servicii de asistență socială comunitară				20 899,9
- serviciul de protezare și ortopedie				703,7
- Serviciul social „Asistență personală”				78 300,0
- Serviciul social „Echipa mobilă”				2 979,6
- Serviciul social „Plasament familial pentru adulți”				1 139,1
- compensații pentru serviciile de transport				26 208,0
- achiziționarea serviciilor de plasament temporar pentru persoane aflate în dificultate				2 000,0
Direcția generală pentru protecția drepturilor copilului, total				76 359,9
inclusiv:				
- servicii de asistență socială comunitară				8 080,0
- Serviciul social „Asistență personală”				44 667,5
- Serviciul social „Echipa mobilă pentru copii”				2 188,0
- Serviciul social „Casă comunitară”				14 755,3
- Serviciul social „Locuința socială asistată”				6 669,1

Descriere	Grupa principală	Grupa	Subgrupa	Propuneri pentru provizoriu 2026
Centrul de zi și activități „Start” pentru persoane cu dizabilități de intelect				3 743,8
Instituția Publică Centrul Social Regional „Renașterea”				2 788,3
Centrul de zi pentru persoane cu dizabilități și tulburări din spectrul autismului „ADIR”				2 206,1
Protecția familiei și a copiilor	10	4	0	97 283,2
Direcția generală pentru protecția drepturilor copilului, total				72 389,9
inclusiv:				
- Serviciul social „Casă de copii de tip familial”				1 026,3
- Serviciul social „Centrul maternal de plasament pentru cuplul mamă-copil”				3 000,3
- întreținerea centrelor de asistență socială de zi pentru copii				18 975,8
- întreținerea centrelor de asistență socială de plasament pentru copii				11 525,5
- proiecte de investiții publice (Centrul de plasament temporar al copiilor „Teritoriul Adolescenței”)				3 500,0
- servicii de asistență parentală profesionistă				8 308,4
- serviciul de sprijin pentru familii și copii				3 615,1
- Complexul de servicii sociale pentru copii aflați în situații de stradă				5 313,0
- asigurarea cu abonamente pentru călătoria în transportul comun a copiilor aflați în situații de risc				263,3
- susținerea copiilor rămași fără îngrijire părintească				13 657,6
- acordarea prestațiilor sociale pentru copiii plasați în serviciile sociale (bani de buzunar copiilor din APP, centre de plasament temporar, copii aflați sub tutelă/curatelă, case comunitare etc.)				3 204,6
susținerea financiară a familiilor cu 3 și mai mulți copii în instituțiile de educație timpurie (decizia CMC nr. 5/12 din 24.07.2018)				1 016,1
Centrul municipal de plasament și reabilitare a copiilor de vârstă fragedă				23 877,2
Protecție împotriva excluziunii sociale	10	7	0	24 844,6
Direcția generală asistență medicală și socială (ajutoare materiale persoanelor socialmente vulnerabile)				15 160,0
Centrul de găzduire și orientare pentru persoanele fără domiciliu stabil				7 184,6
Primăria municipiului Chișinău (susținerea financiară a asociațiilor obștești)				2 500,0
Alte servicii de protecție socială	10	9	9	53 237,0
Direcția generală asistență medicală și socială, total				15 000,0
inclusiv:				
- serviciile cantinelor de ajutor social				15 000,0
Susținerea tinerilor specialiști din domeniile culturii și educației (transferuri de la bugetul de stat) - total, din care:				36 733,0
Direcția generală educație, tineret și sport				36 533,0
Direcția generală cultură și patrimoniu cultural				200,0
Preturile de sector, întreținerea mediatorilor comunitari, conform Hotărârii Guvernului nr. 557 din 17.07.2013 și deciziei CMC nr. 11\3 din 14.07.2020 (transferuri de la bugetul de stat)				744,0
Direcția generală locativ-comunală și amenajare (susținerea persoanelor cu merite deosebite față de stat)				760,0

Descriere	Grupa principală	Grupa	Subgrupa	Propuneri pentru provizoriu 2026
Administrare în domeniul protecției sociale (întreținerea aparaturii administrative)	10	9	1	53 584,9
inclusiv:				
Direcția generală asistență medicală și socială				26 931,1
Direcția generală pentru protecția drepturilor copilului				26 653,8
Transferuri cu destinație specială pentru comunele Grătiești (11807,0 mii lei), Țințăreni (25000,0 mii lei), Geamăna (4000,0 mii lei), Ananii Noi (4000,0 mii lei), , Ciobanovca (3000,0 mii lei)				47 807,0
Mijloace financiare prevăzute pentru implementarea proiectelor și programelor municipale				251 646,7
inclusiv:				
Î.M. „Direcția construcții capitale”, inclusiv:				44 942,1
Direcția generală arhitectură, urbanism și relații funciare				56 704,6
Proiecte investiționale pentru dezvoltarea infrastructurii din suburbii				150 000,0
Mijloace cu destinație specială pentru realizarea proiectelor municipale (anexa nr. 4.1)				147 450,7

SECRETAR INTERIMAR AL CONSILIULUI



Adrian TALMACI



Anexa nr. 4.1

la dispoziția viceprimarului municipiului Chișinău

nr. 135-0 din 20.06.2025

**Mijloace cu destinație specială pentru
realizarea proiectelor municipale în anul 2026**

Nr. d/o	Destinația alocațiilor	Suma, mii lei
1.	Bugetul participativ	3 000,0
2.	Bugetul verde	1 000,0
3.	Servicii de consultanță	1 000,0
4.	Elaborarea de regulamente, politici, strategii, planuri, studii, analize, expertizări, audit și alte documente	5 000,0
5.	Digitalizarea documentelor pe hârtie în formă electronică și publicarea în baza de date a documentelor	9 000,0
6.	Ghișeul unic pentru serviciile municipale	5 000,0
7.	Implementarea acțiunilor din prevederile acordurilor de colaborare și contractelor de societate civilă, co-finanțarea proiectelor internaționale	1 500,0
8.	Cheltuieli ce țin de administrarea operațională și informațională	33 284,8
9.	Susținerea și dezvoltarea întreprinderilor mici și mijlocii, inclusiv Programele municipale „Revenirea acasă, „Alături de diasporă” (elaborarea studiilor, dotări, întreținere, finanțarea programului)	15 000,0
10.	Programul municipal „Start-up pentru tineri și migranți”, pentru stimularea antreprenoriatului printre tineri și lucrătorii migranți prin facilitarea accesului la resurse financiare (elaborarea studiilor, dotări, întreținere, finanțarea programului)	18 565,9
11.	Programul municipal „Casa ta în Chișinău” de facilitare a tinerilor și cadrelor calificate din sectorul public și privat de a avea locuință (elaborarea studiilor, dotări, întreținere, finanțarea programului)	12 000,0
12.	Programul municipal „Șanse egale” în angajarea în câmpul muncii a persoanelor cu nevoi speciale (program de stimulente)	500,0
13.	Programul „Cartela socială”	500,0
14.	Programul municipal de susținere a activității întreprinderilor municipale de alimentație publică și alte activități de susținere socială a comerțului, inclusiv gherete sociale	3 000,0
15.	Programul municipal de încurajare în utilizarea transportului alternativ, inclusiv bursa de mobilitate	4 000,0
16.	Organizarea activităților specifice în domeniul protecției antiteroriste a infrastructurii critice	1 000,0
17.	Organizarea forumurilor municipale (economice, sociale și a altor activități conexe)	9 000,0
18.	Fondul de revitalizare a Centrului istoric, inclusiv proiectări, studii, expertizări, co-finanțări	25 000,0
Total		147 450,7

SECRETAR INTERIMAR AL CONSILIULUI

Adrian TALMACI



Anexa nr. 5
la dispoziția viceprimarului municipiului Chișinău
nr. 435-d din 15 decembrie 2025

Sinteză

veniturilor colectate de autoritățile/instituțiile bugetare pe anul 2026

mii lei

Nr. d/o	Denumirea autorității/instituției bugetare	Venituri (total)	Inclusiv			
			Încasări de la prestarea serviciilor cu plată	Plata pentru locațiunea bunurilor patrimoniului public	Donații voluntare interne pentru instituțiile bugetare	Donații voluntare pentru cheltuieli curente din surse externe pentru instituțiile bugetare
	1	2	3	4	5	6
1	Primăria Municipiului Chișinău	3 359,2	150,0	3 209,2		
2	Pretura sectorului Centru	450,0		450,0		
3	Pretura sectorului Botanica	850,0		850,0		
4	Pretura sectorului Buiucani	900,0		900,0		
5	Direcția generală economie, comerț și turism	1 780,0	1 500,0	280,0		
6	<i>Instituțiile de învățământ municipale</i>	<i>116 856,2</i>	<i>108 748,3</i>	<i>7 182,9</i>	<i>255,0</i>	<i>670,0</i>
6.1	Direcția generală educație, tineret și sport	3 545,0	3 545,0			670,0
6.2	Direcția educație, tineret și sport a sectorului Centru	13 125,2	13 047,3	77,9		
6.3	Direcția educație, tineret și sport a sectorului Ciocana	15 755,2	14 952,2	803,0		
6.4	Direcția educație, tineret și sport a sectorului Râșcani	18 261,2	17 547,4	713,8		
6.5	Direcția educație, tineret și sport a sectorului Botanica	25 777,5	24 522,5	1 115,0	140,0	
6.6	Direcția educație, tineret și sport a sectorului Buiucani	19 199,4	18 647,9	551,5		
6.7	Direcția generală pentru protecția drepturilor copilului (centrul comunitar pentru copii)	50,0			50,0	
6.8	Direcția generală cultură și patrimoniu cultural	13 000,0	13 000,0			
6.9	Școala specializată pentru copii și tineret a rezervelor olimpice de polo pe apă „Delfin”	140,0	140,0			
6.10	Instituțiile cu autonomie financiară, total	7 332,7	3 346,0	3 921,7	65,0	
6.10.1	Liceul Teoretic „Alexandr Pușkin”	120,0	50,0	70,0		
6.10.2	Liceul Teoretic „Spiru Haret”	1 400,0	90,0	1 310,0		
6.10.3	Liceul Teoretic „Tudor Vladimirescu”	110,5		110,5		
6.10.4	Liceul Teoretic „Petru Movilă”	25,0		25,0		
6.10.5	Liceul Teoretic „Mihai Viteazul”	10,0		10,0		
6.10.6	Liceul Teoretic „Gheorghe Asachi”	90,0		90,0		
6.10.7	Liceul Teoretic „Liviu Rebreanu”	170,0		170,0		
6.10.8	Liceul Teoretic „Traian”	30,0	30,0			
6.10.9	Liceul Teoretic „Principesa Natalia Dadiani”	50,0		50,0		
6.10.10	Liceul Teoretic „Onisifor Ghibu”	180,0		180,0		
6.10.11	Liceul Teoretic „Petru Rareș”	100,0		100,0		
6.10.12	Liceul Teoretic „Ginta Latină”	71,0		71,0		
6.10.13	IP Liceul cu Profil Sportiv „AVANTE”	800,0		800,0		
6.10.14	Liceul Teoretic „Olimp”	80,0		80,0		
6.10.15	Liceul Teoretic „Constantin Negruzzi”	10,0		10,0		
6.10.16	Liceul Teoretic „Grigore Vieru”, comuna Băcioi	120,0		120,0		
6.10.17	Liceul Teoretic „Alexandru cel Bun”	10,0		10,0		

Nr. d/o	Denumirea autorității/instituției bugetare	Venituri (total)	Inclusiv			
			Încasări de la prestarea serviciilor cu plată	Plata pentru locațiunea bunurilor patrimoniului public	Donații voluntare interne pentru instituțiile bugetare	Donații voluntare pentru cheltuieli curente din surse externe pentru instituțiile bugetare
6.10.18	Liceul Teoretic cu Profil de Arte „Mihail Berezoșchi”	60,0		60,0		
6.10.19	Liceul Teoretic „Dimitrie Cantemir”	35,0		35,0		
6.10.20	Liceul Teoretic „Gaudeamus”	100,0		100,0		
6.10.21	Liceul Teoretic „Liviu Deleanu”	50,0		50,0		
6.10.22	Școala-grădiniță nr. 152 „Pas cu pas”	17,4		17,4		
6.10.23	IP Complexul Educațional Școala Primară-Grădiniță „Ilie Fulga”	426,7	426,7			
6.10.24	IP Școala Primară „Anatol Popovici”	10,0		10,0		
6.10.25	Școala primară-grădiniță nr. 199	1 858,7	1 858,7			
6.10.26	IP Complexul Educațional nr. 88	151,2	151,2			
6.10.27	IP Liceul Teoretic „Waldorf”	331,8	321,8	10,0		
6.10.28	Gimnaziul nr. 31	80,0		80,0		
6.10.29	Gimnaziul „Adrian Păunescu”	40,0		40,0		
6.10.30	Liceul Teoretic „Hertzi”	35,0		35,0		
6.10.31	Liceul Teoretic „Academia Copiilor”	20,0		20,0		
6.10.32	Liceul Teoretic „Mihail Kociubinski”	7,0		7,0		
6.10.33	Liceul Teoretic „Matei Basarab”	90,0		90,0		
6.10.34	Liceul Teoretic „Rambam” ORT	2,8		2,8		
6.10.35	Liceul cu Profil Arte „Iurie Harmelin”	100,0		35,0	65,0	
6.9.36	Liceul Teoretic „Universul”	40,0	40,0			
6.9.37	Liceul Teoretic cu Profil de Arte „Ion și Doina Aldea-Teodorovici”	3,0		3,0		
6.10.38	Liceul Teoretic „A.I. Cuza”	4,0		4,0		
6.10.39	Liceul Teoretic „N. Iorga”	10,0		10,0		
6.10.40	Liceul Teoretic „Grățiești”	133,8	133,8			
6.10.41	Instituția publică Complexul Educațional Liceul-Grădiniță „Kiril și Metodii”	243,8	243,8			
6.10.42	Liceul Teoretic „Miguel de Cervantes Saavedra”	29,0		29,0		
6.10.43	Liceul Teoretic cu Profil Arte „Mihai Greuc”	77,0		77,0		
7	Direcția generală pentru protecția drepturilor copilului (grupa principală „Protecție socială”)	344,0		344,0		
8	Direcția generală cultură și patrimoniu cultural (grupa principală „Cultură”)	3 474,6	195,0	3 279,6		
9	Direcția generală educație, tineret și sport (școlile sportive)	2 623,0	700,0	1 863,0	60,0	
10	Direcția generală educație, tineret și sport (aparat administrativ)	260,0	240,0	20,0		
11	Direcția generală arhitectură, urbanism și relații funciare	4 000,0	4 000,0			
12	Direcția generală mobilitate urbană	3 420,1	3 420,1			
13	Direcția generală locativ-comunală și amenajare	1 780,0	1 280,0	500,0		
	Total venituri	140 097,1	120 233,4	18 878,7	315,0	670,0

SECRETAR INTERIMAR AL CONSILIULUI



Adrian TALMACI




Anexa nr. 6
la dispoziția viceprimarului municipiului Chișinău
nr. 435-8 din 29 octombrie 2025

Cotele impozitului pe bunurile imobiliare în municipiul Chișinău pentru anul 2026

Nr. d/o	Descriere	Cote
Pentru bunurile evaluate de către organele cadastrale teritoriale în scopul impozitării		
1.	Pentru bunurile imobiliare cu destinație locativă (apartamente și case de locuit individuale, terenuri aferente acestor bunuri)	0,185 % din baza impozabilă a bunurilor imobiliare
	Pentru garajele și terenurile pe care acestea sunt amplasate	0,185 % din baza impozabilă a bunurilor imobiliare
	Pentru loturile întovărășirilor pomicole cu sau fără construcții amplasate pe ele	0,185 % din baza impozabilă a bunurilor imobiliare
2.	Pentru terenurile agricole cu construcții amplasate pe ele	0,1 % din baza impozabilă a bunurilor imobiliare
3.	Pentru bunurile imobiliare cu altă destinație decât cea locativă sau agricolă, inclusiv exceptând garajele și terenurile pe care acestea sunt amplasate și loturile întovărășirilor pomicole cu sau fără construcții amplasate pe ele	0,3 % din baza impozabilă a bunurilor imobiliare
Pentru bunurile neevaluate de către organele cadastrale teritoriale în scopul impozitării		
4.	Pe clădirile și construcțiile cu destinație agricolă, precum și pe alte bunuri imobiliare, cu excepția celor prevăzute la punctul 5 neevaluate de către organele cadastrale teritoriale conform valorii estimate, inclusiv: a) pentru persoanele juridice și fizice care desfășoară activitate de întreprinzător b) pentru persoanele fizice, altele decât cele specificate la lit. a)	0,1 % din valoarea contabilă a bunurilor imobiliare pe perioada fiscală 0,1 % din costul bunurilor imobiliare

5.	<p>Pentru bunurile imobiliare cu altă destinație decât cea locativă sau agricolă, inclusiv exceptând garajele și terenurile pe care acestea sunt amplasate și loturile întovărășirilor pomicole cu sau fără construcții amplasate pe ele, neevaluate de către organele cadastrale teritoriale conform valorii estimate, inclusiv:</p> <p>a) pentru persoanele juridice și fizice care desfășoară activitate de întreprinzător</p> <p>b) pentru persoanele fizice, altele decât cele specificate la lit. a)</p>	<p>0,1 % din valoarea contabilă a bunurilor imobiliare pe perioada fiscală</p> <p>0,1 % din costul bunurilor imobiliare</p>
6.	<p>Se stabilește scutirea de plata impozitului pe bunurile imobiliare pentru obiectele impunerii cu destinație locativă, unde acestea și-au înregistrat domiciliul (în lipsa domiciliului – reședință) în limita valorii (costului) de 500000 lei, precum și pentru terenurile neevaluate de către organele cadastrale teritoriale, care sunt ocupate de locuințe ce constituie domiciliul persoanei (în lipsa domiciliului – reședința), pentru loturile de pământ de pe lângă domiciliul persoanei (în lipsa domiciliului – reședința), (inclusiv terenurile atribuite de către autoritățile administrației publice locale ca loturi de pământ de pe lângă domiciliul persoanei (în lipsa domiciliului – reședința) și distribuite în extravilan din cauza insuficienței de terenuri în intravilan) pentru:</p> <ul style="list-style-type: none"> – categoriile de persoane indicate la alin. (1) lit. h) - l) ale art. 283 din Codul fiscal (persoanele de vârstă pensionară, persoanele cu dizabilități severe și accentuate, persoanele cu dizabilități din copilărie, persoanele cu dizabilități medii (participanți la acțiunile de luptă pentru apărarea integrității teritoriale și independenței Republicii Moldova, participanți la acțiunile de luptă din Afganistan, participanți la lichidarea consecințelor avariei de la C.A.E. Cernobîl), precum și persoanele supuse represiei și ulterior reabilitate); – familiile participanților căzuți în acțiunile de luptă pentru apărarea integrității teritoriale și independenței Republicii Moldova și persoanele care au fost întreținute de aceștia; – familiile militarilor căzuți în acțiunile de luptă din Afganistan și persoanele care au fost întreținute de aceștia; – familiile care au copii cu dizabilități în vârstă de până la 18 ani și membrii familiilor care au la întreținere și îngrijire permanentă persoane cu dizabilități; – familiile persoanelor decedate în urma unor boli cauzate de participarea lor la lucrările de lichidare a consecințelor avariei de la C.A.E. Cernobîl și persoanele care au fost întreținute de acestea. 	

SECRETAR INTERIMAR AL CONSILIULUI

 Adrian TALMACI



Anexa nr. 7
la dispoziția viceprimarului municipiului Chișinău
nr. 435-d din 29 decembrie 2025

**Cotele impozitului funciar în municipiul Chișinău pentru anul 2026
pentru bunurile (terenurile) neevaluate de către organele cadastrale teritoriale**

Nr. d/o	Descriere	Cote
1.	Terenurile cu destinație agricolă: a) toate terenurile, altele decât cele destinate fânețelor și pășunilor: - cu indici cadastrali - fără indici cadastrali b) terenurile destinate fânețelor și pășunilor: - cu indici cadastrali - fără indici cadastrali c) terenurile ocupate de obiective acvatice (iazuri, lacuri etc.)	1,5 lei pentru 1 grad-hectar 110 lei pentru 1 hectar 0,75 lei pentru 1 grad-hectar 55 lei pentru 1 hectar 115 lei pentru 1 hectar de suprafață acvatică
1.	Terenurile din intravilan: a) terenurile destinate întreprinderilor agricole, alte terenuri neevaluate de către organele cadastrale teritoriale conform valorii estimate b) terenurile atribuite de către autoritatea administrației publice locale ca loturi de pe lângă domiciliu și distribuite în extravilan din cauza insuficienței de terenuri în intravilan, neevaluate de către organele cadastrale teritoriale conform valorii estimate	30 lei pentru 100 mp 10 lei pentru 100 mp
3.	Terenurile din extravilan pe care sunt amplasate clădiri și construcții, carierele și pământurile distruse în urma activității de producție, neevaluate de către organele cadastrale teritoriale conform valorii estimate	350 lei pentru 1 hectar
4.	Terenurile din extravilan, altele decât cele specificate în pct. 3, neevaluate de către organele cadastrale teritoriale conform valorii estimate	70 lei pentru 1 hectar

SECRETAR INTERIMAR AL CONSILIULUI

Adrian TALMACI



Anexa nr. 8

la dispoziția viceprimarului municipiului Chișinău
nr. 105-0 din 29 decembrie 2025

Efectivul-limită al statelor de personal din autoritățile/instituțiile finanțate de la bugetul municipal Chișinău pentru anul 2026

<i>Denumirea autorității/instituției bugetare</i>	<i>Efectivul-limită al statelor de personal pe anul 2026 (unități)</i>
<i>1</i>	<i>2</i>
Bugetul municipal Chișinău, total	28 359,4
inclusiv:	
Autoritățile executive și organele administrative, inclusiv personalul de deservire a clădirilor administrative, total	1 758,5
Primăria Municipiului Chișinău	290,0
Pretura sectorului Centru	54,5
Pretura sectorului Ciocana	53,0
Pretura sectorului Râșcani	55,0
Pretura sectorului Botanica	62,0
Pretura sectorului Buiucani	54,0
Direcția generală finanțe	94,0
Direcția generală economie, comerț și turism	120,5
**Direcția generală educație, tineret și sport	193,0
**Direcția educație, tineret și sport a sectorului Centru	2,0
**Direcția educație, tineret și sport a sectorului Ciocana	2,0
**Direcția educație, tineret și sport a sectorului Râșcani	2,0
**Direcția educație, tineret și sport a sectorului Botanica	2,0
**Direcția educație, tineret și sport a sectorului Buiucani	2,0
Direcția generală pentru protecția drepturilor copilului	135,5
Direcția generală cultură și patrimoniu cultural	115,0
Direcția generală asistență medicală și socială	122,0
Direcția generală arhitectură, urbanism și relații funciare	128,0
Direcția generală mobilitate urbană	184,0
Direcția generală locativ-comunală și amenajare	88,0
Apărarea națională	10,0
Centrul militar al municipiului Chișinău	10,0
Învățământul *	23 237,9
Direcția generală educație, tineret și sport	249,0

<i>Denumirea autorității/instituției bugetare</i>	<i>Efectivul-limită al statelor de personal pe anul 2026 (unități)</i>
Direcția educație, tineret și sport a sectorului Centru	2 091,3
Direcția educație, tineret și sport a sectorului Ciocana	2 159,2
Direcția educație, tineret și sport a sectorului Râșcani	3 253,3
Direcția educație, tineret și sport a sectorului Botanica	3 685,0
Direcția educație, tineret și sport a sectorului Buiucani	2 868,1
Direcția generală pentru protecția drepturilor copilului (centrul comunitar pentru copii)	165,0
Direcția generală cultură și patrimoniu cultural (școlile de muzică)	562,0
Total direcțiile educație, tineret și sport	15 032,9
Instituția publică Grădinița-creșă nr. 199	130,7
Școala primară-grădiniță nr. 88	34,7
Școala primară nr. 152 „Pas cu Pas”	89,6
Instituția Publică Complexul Educațional „Ilie Fulga”	92,0
Instituția Publică Complexul Educațional Liceul -grădiniță „Kiril și Metodii”	124,9
Școala primară nr. 12 „Anatol Popovici”	85,7
Școala primară nr. 101	57,0
Gimnaziul nr. 31	78,2
Gimnaziul nr. 42	35,7
Gimnaziul „Dumitru Matcovschi”	89,9
Gimnaziul „Adrian Păunescu”	73,3
Liceul Teoretic „Liviu Rebreanu”	136,4
Liceul Teoretic „Tudor Vladimirescu”	89,8
Liceul Teoretic „Traian”	148,0
Liceul Teoretic „Petru Movilă”	154,1
Liceul Teoretic „Liviu Deleanu”	185,0
Liceul Teoretic „Onisifor Ghibu”	198,9
Liceul Teoretic „Minerva”	71,7
Liceul Teoretic „Universul”	125,0
Liceul Teoretic „Mihai Viteazul”	219,1
Liceul Teoretic „Ginta Latină”	199,5
Liceul Teoretic „Constantin Negruzzi”	139,0
Liceul Teoretic „Olimp”	131,6
Liceul Teoretic cu Profil Sportiv „AVANTE”	132,3
Liceul Teoretic „Ștefan cel Mare”	114,6

<i>Denumirea autorității/instituției bugetare</i>	<i>Efectivul-limită al statelor de personal pe anul 2026 (unități)</i>
Liceul Teoretic „Alexandru Ioan Cuza”	150,4
Liceul Teoretic „Hyperion”	178,8
Liceul Teoretic „Spiru Haret”	135,0
Liceul Teoretic „Mircea Eliade”	119,1
Liceul Teoretic „Alexandr Pușkin”	163,8
Liceul Teoretic „Principesa Natalia Dadiani”	182,1
Liceul Teoretic „Petru Rareș”	142,6
Liceul Teoretic „Toader Bubuiog”	147,7
Liceul Teoretic „Budești”	90,6
Liceul Teoretic „Alexandru cel Bun”	169,7
Liceul Teoretic „Grigore Vieru”	88,0
Liceul Teoretic „Nicolae Bălcescu”	116,2
Liceul Teoretic „Gheorghe Asachi”	191,4
Liceul Teoretic „Nicolae Iorga”	192,2
Liceul Teoretic cu Profil de Arte „Mihail Berezovschi”	301,0
Liceul Teoretic cu Profil de Arte „Ion și Doina Aldea-Teodorovici”	184,4
Liceul Teoretic „Nicolae Milescu-Spătarul”	125,1
Liceul Teoretic „Dimitrie Cantemir”	186,2
Liceul Teoretic „Vasile Vasilache”	92,8
Liceul Teoretic „Mihail Kogălniceanu”	132,7
Liceul Tehnologic Resurse Educaționale și Trayning Tehnologic (ORT) „Beniamin Zeev Herțli”	110,3
Liceul Teoretic „Academia Copiilor”	107,9
Liceul Teoretic „Alexei Mateevici”	101,1
Instituția Publică Liceul Teoretic cu Fregvență Redusă nr. 1	50,3
Instituția Publică Liceul Teoretic cu Fregvență Redusă nr. 2	49,2
Liceul Teoretic „Gaudeamus”	141,6
Liceul Teoretic cu Profil de Arte „Nicolae Sulac”	197,8
Liceul Teoretic „Ion Creangă”	183,4
Liceul Teoretic „Mihail Koțiubinski”	84,3
Liceul Teoretic „Matei Basarab”	89,4
Liceul Teoretic „Rambam” ORT	65,5
Liceul Teoretic „Anton Cehov”	112,9
Instituția publică Liceul Teoretic „Grătiești”	104,7

<i>Denumirea autorității/instituției bugetare</i>	<i>Efectivul-limită al statelor de personal pe anul 2026 (unități)</i>
Liceul Teoretic „Dragoș Vodă”	96,0
Liceul Teoretic cu Profil Teatral Orășenesc „Iurii Harmelin”	103,6
Instituția Publică Liceul Teoretic Experimental „Waldorf”	112,8
Liceul Teoretic „Mihai Grecu”	167,7
Liceul Teoretic „Mihai Eminescu”	140,8
Liceul Teoretic „Miguel de Cervantes Saavedra”	159,2
Total autogestiune	8 205,0
Cultură	1 334,5
Direcția generală cultură și patrimoniu cultural, <i>Instituții subordonate, total:</i>	644,5
<i>inclusiv:</i>	
Biblioteca Municipală „B. P. Hasdeu” (cu 28 filiale)	423,0
Muzeul orașului Chișinău	22,0
Casa de cultură „ORION”	18,0
Complexul Memorial „Eternitate”	12,0
<i>Subdiviziuni cu profil artistic (colective artistice din cadrul Direcției generale cultură și patrimoniu cultural), total</i>	169,5
<i>inclusiv:</i>	
Studioul de verificare și cercetare a patrimoniului cultural	10,0
Formația etno-jazz „Trigon”	5,0
Ansamblul etnofolcloric „Plăieșii”	17,0
Orchestra municipală de muzică populară	32,0
Camerata CHIȘINĂU	23,0
Ansamblul vocal Pop-Clasic	4,0
Ansamblul de muzică Etno-Rock	6,0
Ansamblul de muzică Fock/Jazz	7,0
Ansamblul de muzică Hardcore/Rock	6,0
Ansamblul de muzică Pop	15,0
Ansamblul de dans contemporan	4,0
Ansamblul de muzică de dans popular „Mărțișor”	4,0
Ansamblul etnofolcloric „Crenguța de iederă”	10,5
Colective cu titlu model	8,0
Centrul de Cultură și Artă „Ion și Doina Aldea-Teodorovici”	18,0
Pretura sectorului Râșcani	1,0

<i>Denumirea autorității/instituției bugetare</i>	<i>Efectivul-limită al statelor de personal pe anul 2026 (unități)</i>
Pretura sectorului Buiucani	10,0
Pretura sectorului Botanica	8,0
Direcția generală educație, tineret și sport (școlile sportive, centrul de tineret)	641,0
Școala specializată pentru copii și tineret a rezervelor olimpice de polo pe apă „Delfin”	30,0
Asigurarea și asistența socială	2 018,5
<i>Direcția generală asistență medicală și socială, total</i>	<i>979,5</i>
inclusiv:	
Serviciul de îngrijire socială la domiciliu	299,0
Serviciul de asistență socială comunitară	144,5
Serviciul de ortopedie și protezare	5,0
Serviciul social „Asistență personală”	500,0
Serviciul social „Echipa Mobilă”	14,0
Serviciul social „Plasament familial pentru adulți”	17,0
<i>Direcția generală pentru protecția drepturilor copilului, total</i>	<i>835,5</i>
inclusiv:	
Serviciul social „Casă de copii de tip familial”	9,0
Serviciul de asistență parentală profesionistă	82,5
Serviciul de sprijin pentru familiile cu copii	8,0
Serviciul social „Centrul maternal de plasament pentru cuplul mamă-copil”	9,0
Complexul de servicii sociale pentru copii în situații de stradă	25,0
Centrele de asistență socială de zi pentru copii - total, din care:	89,5
Serviciul social „Centrul de reabilitare pentru copiii cu dizabilități „Casa Speranței”	10,0
Serviciul social Centrul de zi pentru copii cu dizabilități „Traian”	12,0
Serviciul social „Centrul de reabilitare pentru copii cu dizabilități „Atenție”	14,0
Serviciul social Centrul de zi pentru copii cu boli rare și autism „Fluturile Albastru”	8,0
Serviciul „Centrul de resurse și suport pentru copii și tineri”	4,5
Serviciul social Centrul de zi pentru copii în situații de risc	41,0
Centrele de asistență socială de plasament pentru copii - total, din care:	56,0
Serviciul social Centrul de plasament pentru copiii separați de părinți „Casa Gavroche”	18,0


<i>Denumirea autorității/instituției bugetare</i>	<i>Efectivul-limită al statelor de personal pe anul 2026 (unități)</i>
Centrul de plasament temporar „Teritoriul Adolescenței” (efectivul-limită conform deciziei CMC nr. 2/7 din 27.02.2018 după finisarea reconstrucției sediului instituției)	20,0
Serviciul social Centrul de plasament pentru copiii separați de părinți „Copilărie, Adolescență și Familie”	18,0
Serviciul de asistență socială comunitară	51,0
Serviciul social „Asistență personală”	410,0
Serviciul social „Locuință socială asistată”	25,0
Serviciul social „Echipa Mobilă”	11,0
Serviciul social „Casă Comunitară” - total, din care:	59,5
Serviciul social „Casă Comunitară pentru copii în situație de risc”	10,5
Serviciul social „Casă Comunitară”	25,0
Serviciul social Casă comunitară „Lumina”	24,0
<i>Centrul de zi și activități „Start” pentru persoane cu dizabilități de intelect</i>	23,0
<i>Centrul de găzduire și orientare pentru persoanele fără domiciliu stabil</i>	27,5
<i>Instituția publică Centrul social regional „Renașterea”</i>	14,0
<i>Centrul de zi „ADIR” pentru persoane cu dizabilități și tulburări din spectrul autismului</i>	10,0
<i>Centrul municipal de plasament și reabilitare a copiilor de vârstă fragedă</i>	123,0
<i>Serviciul de mediator comunitar - total, din care:</i>	<i>6,0</i>
Pretura sectorului Botanica	1,0
Pretura sectorului Buiucani	1,0
Pretura sectorului Centru	1,0
Pretura sectorului Ciocana	1,0
Pretura sectorului Râșcani	2,0

Notă:

*Efectivul-limită al statelor de personal din instituțiile de învățământ finanțate de la bugetul municipal Chișinău pe anul 2026 va fi actualizat la situația de la 01.09.2026, conform tarifării și listei de state pe anul de studii 2026-2027.

** Efectivul-limită al statelor de personal pentru aparatul Direcției generale educație, tineret și sport și al direcțiilor educație, tineret și sport de sector este în vigoare pentru etapa I a reorganizării Direcției generale educație, tineret și sport .

SECRETAR INTERIMAR AL CONSILIULUI



Adrian TALMACI



Anexa nr. 9

la dispoziția viceprimarului municipiului Chișinău

nr. 135/0 din 29 decembrie 2025

Nomenclatorul
tarifelor pentru serviciile prestate de instituțiile publice
finanțate de la bugetul municipal Chișinău pentru anul 2026

Nr. d/o	Descriere	Denumirea serviciilor	Cuantumul plăților (lei)	Actul prin care a fost stabilită valoarea plăților
	1	2	3	4
1.	Direcția generală economie, comerț și turism			
1.1		Perfectarea documentației pentru contractul de locațiune/comodat pentru persoane fizice	300,0	decizia Consiliului municipal Chișinău nr. 17/7 din 06.10.2020
1.2		Perfectarea documentației pentru contractul de locațiune/comodat pentru persoane juridice	600,0	decizia Consiliului municipal Chișinău nr. 5/16 din 04.04.2024
1.3		Examinarea dosarelor și întocmirea contractului de vânzare-cumpărare a încăperilor nelocuibile - proprietate municipală	300,0	decizia Consiliului municipal Chișinău nr. 13/25 din 06.08.2020
1.4		Examinarea locuințelor și determinarea costului lor, de omologare a contractelor de vânzare-cumpărare, predare-primire a spațiului locativ în proprietate privată	300,0	decizia Consiliului municipal Chișinău nr. 1/3 din 17.03.2015
1.5		Notificarea privind inițierea activității de comerț	100,0	decizia Consiliului municipal Chișinău nr. 17/5 din 01.10.2020
2.	Direcția generală mobilitate urbană			
2.1		Lucrări planificate de terasament cu termen până la 1 lună (pentru 1 rețea și 1 stradă) - 1 permis	481,0	decizia Consiliului municipal Chișinău nr. 5/19 din 07.06.2023
2.2		Prelungirea valabilității permisului pentru executarea lucrărilor planificate de terasament (pentru 1 rețea și 1 stradă) – 1 zi	109,0	
2.3		Lucrări planificate de amenajare a terenului cu termen până la 1 lună - 1 permis	284,0	

2.4	Prelungirea valabilității permisului pentru executarea lucrărilor planificate de amenajare a terenului - 1 zi	66,0	decizia Consiliului municipal Chișinău nr. 4/19 din 05.03.2024
2.5	Lucrările de avariere (3 zile) - 1 permis	61,0	
2.6	Prelungirea valabilității permisului pentru executarea lucrărilor de avariere (până la 10 zile) - 1 zi	54,0	
2.7	Lucrări de instalare a îngrădirii provizorii (1 lună) – 1 permis	160,0	
2.8	Prelungirea valabilității permisului pentru instalarea îngrădirii provizorii - 1 zi	59,0	
2.9	Servicii de coordonare a documentației de proiect - 1 coordonare	530,0	
2.10	Elaborarea schemelor/schițelor de organizare a circulației rutiere	2 414,0	
2.11	Coordonarea schemelor/schițelor și proiectelor ce se referă la organizarea circulației și securizării traficului rutier în municipiul Chișinău	463,0	
2.12	Coordonarea itinerarelor pentru transportarea mărfurilor periculoase, agabaritice sau cu depășirea în raza municipiului Chișinău (demersuri parvenite de la Agenția Națională Transport Auto și Administrația de Stat a Drumurilor)	543,0	
2.13	Coordonarea sistării/redirecționării circulației transportului public și prezentarea notei de plată beneficiarului pentru pierderile suportate/venitul ratat în urma pereclitării circulației transportului public:		
2.14	- în cazul circulației transportului public pe itinerare redirecționate, cu ocolirea zonei evenimentului, achitarea va fi efectuată pentru parcursul suplimentar, conform prețului de cost al unui kilometru de parcurs, stabilit de CMC pentru anul bugetar respectiv	Costul 1km de parcurs	
2.15	- în cazul sistării curselor pe unele rute, achitarea va fi efectuată conform echivalentului amenzii stabilite de CMC, în contractul de servicii publice cu întreprinderea municipală respectivă (RTE, PUA), pentru neefectuarea curselor din vina întreprinderii	Valoarea amenzii pentru cursa neîndeplinită	

3.	Direcția generală locativ-comunală și amenajare			
3.1		Inspectarea blocurilor locative, caselor cu un etaj sau a apartamentelor	50,0	Decizia CMC nr. 21/14 din 15.12.2022
3.2		Coordonarea actelor pentru întocmirea procesului-verbal de legalizare a replanificării în apartament, construirii balcoanelor, anexelor etc.	100,0	
3.3		Coordonarea cererii pentru eliberarea certificatului de urbanism	130,0	
3.4		Pregătirea actelor cu privire la repartizarea încăperilor avariate și inutilizabile pentru trai, în vederea reamenajării și restabilirii, eliberarea extraselor din deciziile respective	140,0	
3.5		Eliberarea certificatelor privind schimbul de locuințe	15,0	
3.6		Pregătirea actelor cu privire la repartizarea spațiului locativ, eliberarea ordinului de repartiție	50,0	
3.7		Eliberarea duplicatelor ordinelor de repartiție	30,0	
3.8		Excluderea de la balanța municipiului a clădirilor cu un nivel	50,0	
3.9		Închirierea încăperilor de locuit	140,0	
3.10		Eliberarea informației analitice, de sinteză sau inedite, întocmită la comanda solicitantului	135,0	
3.11		Închirierea unei încăperi la Baza de odihnă „Lavanda”	45,0	
3.12		Depozitarea deșeurilor din construcții și demolări pe terenul din Calea Ieșilor, 36:		
3.13		Pentru depozitarea unei tone de deșeuri	80,0	
3.14		Pentru depozitarea unei rute de deșeuri până la instalarea cântarului:		
		- autoturism cu greutatea până la 1 tonă	80,0	
		- mașină cu greutatea până la 3 tone	240,0	
		- mașină cu greutatea de la 3 tone până la 5 tone	400,0	
		- mașină cu greutatea mai mare de 5 tone	560,0	
3.15		Eliberarea condițiilor tehnice pentru efectuarea lucrărilor specializate în blocurile locative:		
		- persoanelor juridice	90,0	
		- persoanelor fizice	35,0	
3.16		Coordonarea amplasării reclamei	50,0	
3.17		Întocmirea actului privind starea tehnică a șurilor	120,0	

3.18		Pregătirea actelor cu privire la:		
		- modificarea statutului juridic al încăperilor	180,0	
		- predarea-primirea apartamentului, blocului locativ, încăperii construite cu atragerea investițiilor private	70,0	
3.19		Eliberarea certificatelor cu privire la valoarea de inventar a încăperilor, apartamentelor, extraselor din deciziile cu privire la problemele locative:		
		- persoanelor juridice	50,0	
		- persoanelor fizice	20,0	
3.20		Pregătirea proiectului de decizie privind modificarea contractului de închiriere și eliberarea extrasului	50,0	
3.21		Eliberarea certificatelor privind demolarea încăperilor de locuit private	100,0	
3.22		Asistență consultativ-juridică cu referire la vânzarea-cumpărarea imobilului	30,0	
4.	Direcția generală arhitectură, urbanism și relații funciare			decizia Consiliului municipal Chișinău nr. 15/4 din 12.12.2024
4.1		Amplasarea obiectivelor (schema, scara 1:2000)		
		Schema pentru amplasarea obiectivelor cu destinație locativă (bloc de locuințe, casă individuală)	1813,0	
		Schema pentru amplasarea garajelor, construcțiilor auxiliare, bucătăriilor de vară	882,0	
		Schema pentru amplasarea unui cartier locativ	3 105,0	
		Schema pentru amplasarea obiectivelor industriale, de producere, depozitare	3 510,0	
		Schema pentru amplasarea obiectivelor de menire social-culturală, comercială, oficii/birouri	2 731,0	
		Schema pentru amplasarea obiectivelor supuse reconstrucției (toate tipurile de clădiri), reparație capitală, renovarea fațadelor, replanificarea interioară a apartamentelor/ încăperilor (toate tipurile)	1 140,0	
		Schema pentru autorizarea schimbării destinației, funcționării și desființării construcțiilor	443,0	
		Schema pentru amplasarea terenului și imobilului (CUI)	443,0	

		Schema pentru elaborarea documentației de urbanism (PUZ, PUD)	443,0	
		Schema pentru reconstruirea cu extindere (case de locuit individuale)	1 813,0	
		Schema pentru reconstruire cu extindere (obiective de menire social-culturală, comercială, producere, depozite)	2 731,0	
		Schema pentru amenajarea teritoriului (teren sportiv, teren de joacă pentru copii, căi de acces, aleie, rampe, parcări deschise, îngrădiri)	1 140,0	
4.2		Amplasarea căilor de comunicații inginerești (schema, scara 1:2000)		
		Schema pentru construirea rețelelor tehnico-edilitare (apeduct, canalizare m/f, pluvială, cabluri electrice, gazoduct, rețea termică)	1 899,0	
		Schema pentru racordarea obiectivului la rețelele tehnico-edilitare	448,0	
		Schema pentru amplasarea punctelor de transformare (PT), punctelor de distribuție a gazelor (PRG), stației și echipament de telefonie	760,0	
		Perfectarea datelor necesare pentru coordonarea documentației de proiect a rețelelor tehnice	396,0	
		Perfectarea datelor necesare pentru racordarea documentației de proiect a rețelelor tehnice	271,0	
		Transpunerea rețelelor pe planul de serviciu	127,0	
4.3		Amplasarea dispozitivelor de publicitate (schema, scara 1:2000):		
		a) Selectarea locului plasării și eliberarea schemelor de amplasare a dispozitivelor de publicitate, situate separat (la sol)	2 317,0	
		b) Elaborarea pașaportului amplasării dispozitivelor de publicitate, situate separat (la sol)	2 317,0	
		a) Selectarea locului de amplasare și eliberarea schemelor de amplasare a dispozitivelor de publicitate pe imobile și alte edificii/construcții	1 622,0	
		b) Elaborarea pașaportului amplasării dispozitivelor de publicitate pe imobile și alte edificii/construcții	1 622,0	
4.4		Calcularea liniilor și transpunerea în natură a coordonatelor, punctelor de cotitură ale lotului de pământ	2 644,0	
4.5		Perfectarea deciziei și a planului geometric	3 000,0	
4.6		Perfectarea contractelor de locațiune	3 000,0	
4.7		Perfectarea contractului de suprafață	1 000,0	

4.8		Perfectarea titlului (dublicatului) de autentificare a dreptului de teren	2 000,0	
4.9		Coordonarea dosarelor tehnice ale lucrărilor cadastrale asupra terenurilor /construcțiilor	200/200	
4.10		Autentificarea dublicatelor elaborate de către Serviciul cadastral teritorial	200,0	
4.11		Elabotrarea informației cu privire la lipsa/alocarea de teren în or. Chișinău	200,0	
4.12		Eliberarea extrasului din cadatrul funciar/baza de date	50,0	
4.13		Monitorizarea utilizării terenului municipal neatribuit, îngrădit și ocupat temporar pentru perioada de construire a obiectivului	0,15 lei pentru un metru pătrat pe zi	decizia Consiliului municipal Chișinău nr. 11/28-2 din 23.12.2014
5.	Instituțiile de învățământ municipale		Tarifele se calculează ținându-se cont de cheltuielile efective ale instituțiilor pentru anul precedent	deciziile Consiliului municipal Chișinău nr. 8/3 din 20.12.2012, nr. 2/6 din 21.02.2012 și nr. 3/10 din 27.11.2019
5.1		Activitatea secțiilor de ritmică, coregrafie, limbi străine, informatică, cercurile de arte plastice		
5.2		Activitatea sportivă și de întremare a sănătății		
5.3		Organizarea orelor la disciplinele solicitate suplimentar la cele prevăzute în planul de învățământ și a curriculumului preșcolar		
5.4		Organizarea odihnei pentru copii și elevi		
5.5		Activitatea studiourilor de muzică pentru copii (servicii educaționale)		
5.6		Comercializarea biletelor în taberele sportive și de întremare		
5.7		Organizarea alimentației suplimentare a copiilor din instituțiile de învățământ preșcolar, la cererea părinților		
5.8		Desfășurarea procesului de promovare și absolvire prin externat		Anual prin ordinul ministrului educației

6.	Instituțiile de învățământ municipale	Taxa lunară pentru prestarea serviciilor contra plată ce țin de funcționarea grupelor cu program prelungit:		
		- cu regim de 3 ore	340,0	
		- cu regim de 6 ore	670,0	
7.	Direcția generală educație tineret și sport			
		Plata lunară pentru un audient al cursurilor de limbă română:		
		- Î.M. Casa limbii române „Nichita Stănescu”	930,0	
8.	Direcția generală cultură și patrimoniu cultural			
8.1		Plata de intrare în Muzeul orașului Chișinău (pentru o persoană)		decizia Consiliului municipal Chișinău nr. 15/12 din 12.12.2024
		- pentru elevi	10,0	
		- pentru studenți și pensionari	20,0	
		- pentru adulți	30,0	
8.2		Plata pentru ghidaj (pentru un grup)		
		- pentru elevi, studenți	80,0	
		- pentru adulți	100,0	
		<i>Ghidaj în alte limbi (efectuat de angajații muzeului)</i>		
		- pentru elevi, studenți	100,0	
		- pentru adulți	150,0	
8.3		Fotografierea și reproducerea pieselor de muzeu (pentru un exponat)		
		- cu scoaterea din vitrine	50,0	
		- fondurile publicate din arhiva muzeului	50,0	
		- a unicateilor din expoziție	100,0	
		- a unicateilor din fondurile inedite	150,0	
		- pentru reproducerea în scop comercial	Tarif stabilit de autoritatea competentă	
8.4		Xerocopiarea unor documente muzeistice		
		- tipărirea la imprimantă a documentelor alb-negru/color	0,5 /pagina (alb-negru); 1 /pagina (color)	
		- scanarea documentelor/imaginilor și transmiterea acestora pe suport de memorie externă sau prin e-mail	2,0 /pagina	


8.5	Filmări în sălile muzeu (pentru una oră)		
	- film documentar	500,0	
	- film artistic	500,0	
	- materiale cu conținut digital pentru platforme on-line ce nu țin de activitatea muzeului (videoclipuri, recitaluri, interviuri etc)	500,0	
	- spot publicitar ce nu ține de activitatea muzeului	500,0	
	- filmarea în sediul muzeului a evenimentelor private sau a altor situații de utilizare a spațiului de muzeu în calitate de platou de filmare în scopuri comerciale sau în alte scopuri care nu au tangență cu activitatea muzeului	500,0	
8.6	Servicii de consultanță		
	- elevi, studenți	20,0	
	- adulți	50,0	
8.7	Ateliere culturale/de creativitate, inițiate și desfășurate de muzeu		
	- per beneficiar/atelier (în funcție de complexitatea proiectului)	30,0 – 100,0	
	Plata pentru instruirea copiilor în școlile de muzică, artă și artă plastică:		Hotărârea de Guvern nr. 450/2011
	Pian	650,0	
	Chitară	650,0	
	Acordeon	480,0	
	Instrumente cu corzi (vioară, violă, violoncel, contrabas)	480,0	
	Instrumente populare (cobză, nai, țambal)	480,0	
	Instrumente aerofone și de percuție (clarinet, saxofon, trompetă, flaut, fluer, trombon, oboi, corn, fagot, baritone, alt, bas, xilofon, baterie, tobă mică)	480,0	
	Artă vizuală (plastică)	500,0	
	Artă dramatică (teatru)	500,0	
	Artă coregrafică	500,0	
	Canto și dirijat coral (copii) în bază de contract	850,0	
	Grupă pregătitoare Individual (orice instrument) (copii între 5-6 ani):	850,0	
	Grupa pregătitoare În grup (artă coregrafică, artă vizuală)	500,0	

		Grupă specială (copii) în bază de contract cu nr. redus de ore (fără certificate)	850,0	
		Grupă specială de adulți individual (orice instrument, inclusiv canto) în bază de contract	1 000,0	
		Grupă specială de adulți în grup (artă vizuală)	600,0	
9.	Primăria Municipiului Chișinău (serviciile cu plată ale arhivei municipale)			Hotărârea de Guvern nr. 339/2005 cu modificările operate prin Hotărârea de Guvern nr. 627/2010
9.1		Copertarea dosarelor (pentru 1 dosar)	17,1	
9.2		Dactilografierea documentelor textuale (pentru 1 pagină)	4,2	
9.3		Selectarea dosarelor conform inventarelor:		
		- dactilografiate (pentru 100 titluri)	7,6	
9.4		Depistarea documentelor din dosare:		
		- text dactilografiat sau manuscris lizibil (unități de păstrare)	10,7	
		- text greu descifrabil, decolorat (unități de păstrare)	64,2	
9.5		Îndeplinirea solicitărilor tematice (pentru 1 cerere)	384,6	
9.6		Îndeplinirea solicitărilor cu caracter social		
		- care dispun de date concrete la tema solicitată (pentru 1 cerere)	42,8	
		- care nu dispun de date concrete la tema solicitată (pentru 1 cerere)	128,4	
9.7		Eliberarea-primirea dosarelor din depozitele arhivei:		
		- sec. XIX-XX (10 unități de păstrare)	7,6	
9.8		Primirea dosarelor după executarea microfilmelor sau a copiilor de pe documente (10 unități de păstrare)	12,1	
9.10		Executarea copiilor de pe documente:		
		Xerox (documente pe suport de hârtie) format A-4:		
		- sec. XIX-XX (pentru 1 pagină)	1,3	

SECRETAR INTERIMAR AL CONSILIULUI



Adrian TALMACI



Anexa nr. 10

la dispoziția viceprimarului municipiului Chișinău

nr. 105-0 din 23.05.2025

Estimarea cheltuielilor destinate pentru achitarea și deservirea împrumuturilor contractate și a garanțiilor acordate pentru anul 2026

Nr. d/o	Denumirea indicatorilor	Valuta conform contractului	Numărul și data deciziei Consiliului Municipal Chișinău	Aprobat în buget	inclusiv:	
					rambursarea sumei de principal	deservirea creditului (dobânzi, taxe, comisioane către creditor)
1	2	3	4	5	6	7
Deservirea datoriei interne –						
bănci comerciale, total, inclusiv:		mii lei		306 751,6	231 028,4	75 723,2
1	B.C. „MAIB” S.A., contractul nr. C200370 din 01.07.2020 în sumă de 130000 mii lei, pentru asamblarea troleibuzelor	mii lei	nr. 7/2 din 09.06.2020	29 993,4	26 000,0	3 993,4
2	B.C. „MAIB” S.A., contractul nr. C210431 din 15.07.2021 în sumă de 261000 mii lei, pentru procurarea autobuzelor	mii lei	nr. 18/2 din 20.10.2020	67 962,9	52 200,0	15 762,9
3	B.C. „OTP Bank” S.A., contractul nr. BL/75287557100 din 05.05.2021 în sumă de 175000 mii lei, pentru obiective investiționale aprobate pentru anul 2021	mii lei	nr. 25/4 din 29.12.2020	18 693,6	14 293,1	4 400,5
4	B.C. „MAIB” S.A., contractul de credit nr. C220681 din 23.08.2022 în sumă de 115000 mii lei, pentru obiective din domeniul educațional și infrastructurii municipiului Chișinău pe anul 2022	mii lei	nr.14/1 din 21.12.2021	23 720,4	17 256,0	6 464,4
5	B.C. „MAIB” S.A., contractul de credit nr. C230597 din 05.10.2023 în sumă de 150000 mii lei, pentru obiective din domeniul infrastructurii municipiului Chișinău aprobate pe anul 2023	mii lei	nr.23/2 din 27.12.2022	47 312,6	37 500,0	9 812,6
6	B.C. „Moldindconbank” S.A., contractul de credit nr.126/23 din 20.12.2023 în sumă de 120000 mii lei, pentru obiective din domeniul infrastructurii municipiului Chișinău aprobate pe anul 2023	mii lei	nr.23/2 din 27.12.2022	36 785,6	29 387,8	7 397,8
7	B.C. „MAIB” S.A., contractul nr. C240559 din 08.10.2024 în sumă de 150000 mii lei, pentru obiective din domeniul infrastructurii municipiului Chișinău pe anul 2024	mii lei	nr.10/2 din 30.07.2024	37 348,4	25 000,0	12 348,4
8	B.C. „Moldindconbank” S.A., contractul de credit nr.92/24 din 11.11.2024 în sumă de 200000 mii lei, pentru obiective din domeniul infrastructurii municipiului Chișinău aprobate pe anul 2024	mii lei	nr.10/2 din 30.07.2024	44 934,7	29 391,5	15 543,2
9	Deservirea datoriei interne la împrumutul contractat prin emisiune de valori mobiliare total, inclusiv:	mii lei		8 245,5	0,0	8 245,5
	B.C. „MAIB” S.A., contractul privind prestarea serviciilor de intermediere nr. 09/BR-2021 din 15.07.2021, suma emisiunii obligațiunilor municipale 65000,0 mii lei, pentru modernizarea parcului de troleibuze al municipiului Chișinău	mii lei	nr. 8/8 din 07.10.2021	8 245,5	0,0	8 245,5

Nr. d/o	Denumirea indicatorilor	Valuta conform contractului	Numărul și data deciziei Consiliului Municipal Chișinău	Aprobat în buget	inclusiv:	
					rambursarea sumei de principal	deservirea creditului (dobânzi, taxe, comisioane către creditor)
1	2	3	4	5	6	7
	Deservirea datoriei interne - recreditate total, inclusiv:	mii lei		10 790,3	10 155,4	634,9
10	Contractul nr. 02 din 12.08.2008 de recreditare a împrumutului, acordat de Banca de Dezvoltare a Consiliului Europei în sumă de 3235,56 mii euro, destinat pentru construcția locuințelor sociale, încheiat între Ministerul Finanțelor și Consiliul Municipal Chișinău	mii euro	nr. 12/18 din 17.07.2008	241,4	215,7	25,7
		mii lei		4 804,2	4 292,5	511,7
11	Contractul de recreditare nr. 2 din 14.04.2015 a împrumutului acordat de Agenția Japoneză de Cooperare Internațională, în sumă de 896943000 JPY, destinat finanțării proiectului de îmbunătățire a serviciilor medicale, încheiat între Ministerul Finanțelor și Consiliul Municipal Chișinău	mii yeni japonezi	nr. 1/4 din 17.03.2015	44 672,5	43 753,3	919,2
		mii lei		5 986,1	5 862,9	123,2
	Deservirea datoriei externe total, din care:			203 106,2	131 557,0	71 549,2
	contractate direct - total, inclusiv:			172 528,2	111 105,4	61 422,8
12	Contractul de finanțare FI N 25.770 nr. 2009-0161 din 13.10.2010 în sumă de 5000 mii euro, încheiat între Banca Europeană de Investiții și Primăria Municipiului Chișinău, pentru modernizarea sistemului de transport public în municipiul Chișinău	mii euro	nr. 13/42 din 28.10.2010	493,2	471,1	22,1
		mii lei		9 814,9	9 374,6	440,3
13	Contractul de finanțare nr. FI N. 81.429 din 21.09.2012, încheiat între Primăria Municipiului Chișinău și Banca Europeană de Investiții, în sumă de 10300 mii euro, pentru reabilitarea străzilor centrale și modernizarea iluminatului public	mii euro	nr. 3/5 din 02.04.2013	943,7	575,8	367,9
		mii lei		18 779,4	11 457,6	7 321,8
14	Contractul de împrumut nr. 47899 din 06.12.2016, încheiat între municipalitatea Chișinău și Banca Europeană pentru Reconstrucție și Dezvoltare, în sumă de 10000 mii euro, pentru eficiența energetică și izolarea termică a clădirilor publice din municipiul Chișinău	mii euro	nr. 2/2 din 09.03.2017	2 068,7	1 773,7	295,0
		mii lei		41 166,9	35 297,3	5 869,6
15	Contractul de împrumut nr. FI N 85 900 din 16.11.2017, încheiat între municipalitatea Chișinău și Banca Europeană de Investiții, în sumă de 10000 mii euro, pentru eficiența energetică și izolarea termică a clădirilor publice din municipiul Chișinău	mii euro	nr. 2/2 din 09.03.2017	372,1	199,5	172,6
		mii lei		7 405,2	3 969,8	3 435,4
16	Acord de novație, modificare și reformulare FIN81.436 Serapis Nr. 2011 0235 din 04.07.2023, încheiat între Banca Europeană de Investiții, S.A. „Apă-Canal Chișinău” și Primăria Municipiului Chișinău, Contractul de Finanțare Modificat și Reformulat FI Nr. 81.436 Serapis Nr. 2011 0235 din 04.07.2023 între Primăria Municipiului Chișinău și Banca Europeană de Investiții, în sumă de 21000 mii euro, pentru Programul de dezvoltare a serviciilor de alimentare cu apă și de canalizare în municipiul Chișinău	mii euro	nr.5/37 din 14.06.2023	2 257,8	1 997,9	259,9
		mii lei		44 928,9	39 757,7	5 171,2

Nr. d/o	Denumirea indicatorilor	Valuta conform contractului	Numărul și data deciziei Consiliului Municipal Chișinău	Aprobat în buget	inclusiv:	
					rambursarea sumei de principal	deservirea creditului (dobânzi, taxe, comisioane către creditor)
1	2	3	4	5	6	7
17	Acord de împrumut nr. 52754 din 12.06.2023, încheiat între municipalitatea Chișinău și Banca Europeană pentru Reconstrucție și Dezvoltare, în sumă de 8000,0 mii euro, pentru reabilitarea râului Bîc și protecție împotriva inundațiilor	mii euro	nr. 5/2 din 31.05.2023	244,6	0,0	244,6
		mii lei		4 866,6	0,0	4 866,6
18	Acordul de novație, modificare și reformulare Nr.1 din 20.09.2024 la Acordul de împrumut nr. 44027 din 19.12.2013, încheiat între municipalitatea Chișinău, S.A. „Apă-Canal Chișinău” și Banca Europeană de Reconstrucție și Dezvoltare, în sumă de 21000,0 mii euro, pentru Programul de dezvoltare a serviciilor de alimentare cu apă și de canalizare în municipiul Chișinău	mii euro	nr. 12/13 din 17.09.2024	627,9	565,2	62,7
		mii lei		12 496,5	11 248,4	1 248,1
19	Acord de împrumut nr. 55461 din 19.08.2025, încheiat între municipalitatea Chișinău și Banca Europeană pentru Reconstrucție și Dezvoltare, în sumă de 68200,0 mii euro, pentru proiectul de Dezvoltare a infrastructurii urbane a orașului Chișinău (extinderea și modernizarea bulevardului Mircea cel Bătrîn, străzilor Mesager și Industrială)	mii euro	nr. 6/3 din 30.07.2025	1 321,2	0,0	1 321,2
		mii lei		26 292,3	0,0	26 292,3
20	Acord de împrumut nr.56266 între municipalitatea Chișinău și Banca Europeană pentru Reconstrucție și Dezvoltare, în sumă de 11500,0 mii euro, Acordul de prefinanțare nr.Gr CF3 W2-OpId 56266 din 26.08.2025 pentru proiectul de eficiență energetică a grădinițelor din Chișinău	mii euro	nr.6/5 din 30.07.2025	340,6	0,0	340,6
		mii lei		6 777,5	0,0	6 777,5
Garantate-total, inclusiv:				30 578,0	20 451,6	10 126,4
21	Acordul de garanție și despăgubire a proiectului nr. 47314 din 16.12.2020 în sumă de 9000 mii euro, încheiat între municipalitatea Chișinău, Î.M. Regia Autosalubritate și Banca Europeană de Reconstrucție și Dezvoltare, pentru deșeuri solide în municipiul Chișinău	mii euro	nr. 18/1 din 20.10.2020	1 536,6	1 027,7	508,9
		mii lei		30 578,0	20 451,6	10 126,4
Total general		mii lei		528 893,6	372 740,8	156 152,8

Notă: Cheltuielile necesare pentru onorarea angajamentelor față de creditori sunt estimate în baza prognozei cursului mediu anual oficial recomandat de către Ministerul Finanțelor

EUR/MDL

19,9000

100 JPY/MDL

13,4000

SECRETAR INTERIMAR AL CONSILIULUI



Adrian TALMACI



Anexa nr. 11
la dispoziția viceprimarului municipiului Chișinău
nr. 14531 din 20.09.2025

Plafonul datoriei interne și cel al garanțiilor municipiului Chișinău privind împrumuturile contractate pentru investiții și reparații capitale pe termen lung de la instituțiile financiare și de la alți creditori din țară și de peste hotare la sfârșitul anului 2026

Nr. d/o	Destinația creditului	Perioada contractată	Suma contractată	în valuta contractului (mii lei/mii euro/mii dolari SUA/mii yeni japonezi)			soldul nerambursat la sfârșitul anului 2026		în valuta națională (mii lei)				
				2026			în valuta contractului	în mii dolari SUA	2026			Plafonul datoriei 2026	
				soldul nerambursat la începutul anului	deburșarea (intrarea) de împrumuturi noi	rambursarea de împrumuturi			soldul nerambursat la începutul anului	deburșarea (intrarea) de împrumuturi noi	rambursarea de împrumuturi	soldul nerambursat la sfârșitul anului 2025	calculat cu marja de risc de 1% aferentă cursului valutar
				4	5	6	7	8	9	10	11	12	13
A	Împrumuturi total		x	x	x	x	119 117,3	1 799 618,6	621 936,4	372 740,8	2 048 814,2	2 063 554,8	
	Împrumuturi interne contractate de la bănci comerciale, total,		x	x	x	x	29 636,4	740 775,2	0,0	231 028,4	509 746,8	509 746,8	
	<i>inclusiv:</i>												
1	Contractul nr. C200370 din 01.07.2020 în sumă de 130000 mii lei, încheiat între B.C. „MAIB” S.A. și Primăria Municipiului Chișinău, pentru asamblarea troleibuzelor.	7 ani	130000 mii lei	33 071,5	0,0	26 000,0	7 071,5	411,1	33 071,5	0,0	26 000,0	7 071,5	7 071,5
2	Contractul nr. C210431 din 15.07.2021 în sumă de 261000 mii lei, încheiat între B.C. „MAIB” S.A. și Primăria Municipiului Chișinău, pentru procurarea autobuzelor.	7 ani	261000 mii lei	134 850,0	0,0	52 200,0	82 650,0	4 805,2	134 850,0	0,0	52 200,0	82 650,0	82 650,0
3	Contractul nr. BL/75287557100 din 05.05.2021 în sumă de 175000 mii lei, încheiat între B.C. „OTP Bank” S.A. și Primăria Municipiului Chișinău, pentru obiectivele investiționale aprobate pe anul 2021.	7 ani	175000 mii lei	33 350,5	0,0	14 293,1	19 057,4	1 108,0	33 350,5	0,0	14 293,1	19 057,4	19 057,4
4	Contractul nr. C220681 din 23.08.2022 în sumă de 115000 mii lei, încheiat între B.C. „MAIB” S.A. și Primăria Municipiului Chișinău, pentru obiective din domeniul educațional și infrastructurii municipiului Chișinău aprobate pe anul 2022.	7 ani	115000 mii lei	56 117,6	0,0	17 256,0	38 861,6	2 259,4	56 117,6	0,0	17 256,0	38 861,6	38 861,6
5	Contractul nr. C230597 din 05.10.2023 în sumă de 150000 mii lei, încheiat între B.C. „MAIB” S.A. și Primăria Municipiului Chișinău, pentru obiective din domeniul infrastructurii municipiului Chișinău aprobate pe anul 2023.	5 ani	150000 mii lei	89 942,7	0,0	37 500,0	52 442,7	3 049,0	89 942,7	0,0	37 500,0	52 442,7	52 442,7
6	Contractul nr. 126/23 din 20.12.2023 în sumă de 120000 mii lei, între B.C. „Moldindconbank” S.A. și Primăria Municipiului Chișinău, pentru obiective din domeniul infrastructurii municipiului Chișinău aprobate pe anul 2023.	5 ani	120000 mii lei	87 546,3	0,0	29 387,8	58 158,5	3 381,3	87 546,3	0,0	29 387,8	58 158,5	58 158,5
7	B.C. „MAIB” S.A., contractul nr. C240559 din 08.10.2024 în sumă de 150000 mii lei, pentru obiective din domeniul infrastructurii municipiului Chișinău pe anul 2024	7 ani	150000 mii lei	131 996,6	0,0	25 000,0	106 996,6	6 220,7	131 996,6	0,0	25 000,0	106 996,6	106 996,6
8	B.C. „Moldindconbank” S.A., contractul de credit nr.92/24 din 11.11.2024 în sumă de 200000 mii lei, pentru obiective din domeniul infrastructurii municipiului Chișinău aprobate pe anul 2024	7 ani	200000 mii lei	173 900,0	0,0	29 391,5	144 508,5	8 401,7	173 900,0	0,0	29 391,5	144 508,5	144 508,5
	Împrumutul contractat prin emisiune de valori mobiliare total, inclusiv:			65 000,0	0,0	0,0	65 000,0	3 779,1	65 000,0	0,0	0,0	65 000,0	65 000,0
9	Contractul privind prestarea serviciilor de intermediere nr. 09/BR-2021 din 15.07.2021, suma emisiunii obligațiunilor municipale 65000 mii lei, încheiat între B.C. „MAIB” S.A. și Primăria Municipiului Chișinău, pentru modernizarea parcului de troleibuze al municipiului Chișinău.	7 ani	65000 mii lei	65 000,0	0,0	0,0	65 000,0	3 779,1	65 000,0	0,0	0,0	65 000,0	65 000,0

Nr. d/o	Destinația creditului	Perioada contractată	Suma contractată	în valuta contractului (mii lei/mii euro/mii dolari SUA/mii yeni japonezi)			soldul nerambursat la sfârșitul anului 2026		în valuta națională (mii lei)				
				2026			în valuta contractului	în mii dolari SUA	2026			Plafonul datoriei 2026	
				soldul nerambursat la începutul anului	deburarea (intrarea) de împrumuturi noi	rambursarea de împrumuturi			soldul nerambursat la începutul anului	deburarea (intrarea) de împrumuturi noi	rambursarea de împrumuturi	soldul nerambursat la sfârșitul anului 2025	calculat cu marja de risc de 1% aferentă cursului valutar
							7	8					
A		2	3	4	5	6	7	8	9	10	11	12	13
	Împrumuturi recreditate, total		x	x	x	x	x	6 917,1	129 128,8	0,0	10 155,4	118 973,4	120 163,1
	<i>inclusiv:</i>												
10	Contractul nr. 02 din 12.08.2008 de recreditare a împrumutului, acordat de Banca de Dezvoltare a Consiliului Europei, în sumă de 3235,56 mii euro, destinat pentru construcția locuințelor sociale, încheiat între Ministerul Finanțelor și Consiliul Municipal Chișinău.	20 ani	3235,56 mii euro	743,80	0,00	215,70	528,10	611,0	14 801,4	0,0	4 292,5	10 508,9	10 614,0
11	Contractul de recreditare nr. 2 din 14.04.2015 a împrumutului acordat de Agenția Japoneză de Cooperare Internațională, în sumă de 896943 mii JPY, destinat finanțării proiectului de îmbunătățire a serviciilor medicale, încheiat între Ministerul Finanțelor și Consiliul Municipal Chișinău.	30 ani	896943 mii yeni	853 189,70	0,00	43 753,30	809 436,40	6 306,1	114 327,4	0,0	5 862,9	108 464,5	109 549,1
	Împrumuturi externe, total		x	x	x	x	x	78 784,7	864 714,6	621 936,4	131 557,0	1 355 094,0	1 368 644,9
	<i>din care - contractate direct total, inclusiv:</i>		x	x	x	x	x	70 713,5	775 178,1	552 196,7	111 105,4	1 216 269,4	1 228 432,1
12	Contractul de finanțare FIN° 25.770 Serapis N° 2009-0161 din 13.10.2010, în sumă de 5000 mii euro, încheiat între Banca Europeană de Investiții și municipalitatea Chișinău, pentru modernizarea sistemului de transport public în municipiul Chișinău.	15 ani	5000 mii euro	471,1	0,0	471,1	0,0	0,0	9 374,6	0,0	9 374,6	0,0	0,0
13	Contractul de finanțare FIN° 81.429 Serapis N° 2011 0448 din 21.09.2012, încheiat între municipalitatea Chișinău și Banca Europeană de Investiții, în sumă de 10300 mii euro, pentru reabilitarea străzilor centrale și modernizarea iluminatului public.	15 ani	10300 mii euro	7 436,4	0,0	575,8	6 860,6	7 937,6	147 983,6	0,0	11 457,6	136 526,0	137 891,3
14	Contractul de împrumut nr. 47899 din 06.12.2016, încheiat între municipalitatea Chișinău și Banca Europeană pentru Reconstrucție și Dezvoltare, în sumă de 10000 mii euro, pentru eficiența energetică și izolarea termică a clădirilor publice din municipiul Chișinău.	12 ani	10000 mii euro	4 434,3		1 773,7	2 660,6	3 078,3	88 243,3	0,0	35 297,3	52 946,0	53 475,5
15	Contractul de finanțare FIN° 85900 Serapis N° 2014-0161 din 16.11.2017, încheiat între municipalitatea Chișinău și Banca Europeană de Investiții, în sumă de 10000 mii euro, pentru eficiența energetică și izolarea termică a clădirilor publice din municipiul Chișinău.	20 ani	10000 mii euro	9 984,3	0,0	199,5	9 784,8	11 320,8	198 687,0	0,0	3 969,8	194 717,2	196 664,3
16	Acord de cesiune, modificare și reformulare FIN81.436 Serapis Nr. 2011 0235 din 04.07.2023, încheiat între Banca Europeană de Investiții, S.A. „Apă-Canal Chișinău” și Primăria Municipiului Chișinău, Contractul de Finanțare Modificat și Reformulat FI Nr. 81.436 Serapis Nr. 2011 0235 din 04.07.2023, între Primăria Municipiului Chișinău și Banca Europeană de Investiții în sumă de 21000 mii euro, pentru Programul de dezvoltare a serviciilor de alimentare cu apă și de canalizare în municipiul Chișinău.	12 ani	21000 mii euro	15 574,2	0,0	1 997,9	13 576,3	15 707,5	309 926,5	0,0	39 757,7	270 168,8	272 870,5
17	Acord de împrumut nr. 52754 din 12.06.2023, încheiat între municipalitatea Chișinău și Banca Europeană pentru Reconstrucție și Dezvoltare, în sumă de 8000,0 mii euro, pentru reabilitarea râului Bîc și protecție împotriva inundațiilor.	12 ani	8000 mii euro	1 000,0	4 552,0	0,0	5 552,0	6 423,5	19 900,0	90 584,8	0,0	110 484,8	111 589,6

Nr. d/o	Destinația creditului	Perioada contractată	Suma contractată	în valuta contractului (mii lei/mii euro/mii dolari SUA/mii yeni japonezi)			soldul nerambursat la sfârșitul anului 2026		în valuta națională (mii lei)				
				2026			în valuta contractului	în mii dolari SUA	2026			Plafonul datoriei 2026	
				soldul nerambursat la începutul anului	deburarea (intrarea) de împrumuturi noi	rambursarea de împrumuturi			soldul nerambursat la începutul anului	deburarea (intrarea) de împrumuturi noi	rambursarea de împrumuturi	soldul nerambursat la sfârșitul anului 2025	calculat cu marja de risc de 1% aferentă cursului valutar
1	2	3	4	5	6	7	8	9	10	11	12	13	
18	Acordul de noviație, modificare și reformulare Nr.1 din 20.09.2024 la Acordul de împrumut nr. 44027 din 19.12.2013, încheiat între municipalitatea Chișinău, S.A. „Apă-Canal Chișinău” și Banca Europeană de Reconstrucție și Dezvoltare, în sumă de 21000,0 mii euro, pentru Programul de dezvoltare a serviciilor de alimentare cu apă și de canalizare în municipiul Chișinău	12 ani	21000 mii euro	53,4	1 796,6	565,2	1 284,8	1 486,5	1 063,1	35 751,9	11 248,4	25 566,6	25 822,3
19	Acord de împrumut nr. 55461 din 19.08.2025, încheiat între municipalitatea Chișinău și Banca Europeană pentru Reconstrucție și Dezvoltare, în sumă de 68200,0 mii euro, pentru proiectul de Dezvoltare a infrastructurii urbane a orașului Chișinău (extinderea și modernizarea bulevardului Mircea cel Bătrîn, străzilor Mesager și Industrială)	13 ani	68200 mii euro	0,0	18 400,0	0,0	18 400,0	21 288,4	0,0	366 160,0	0,0	366 160,0	369 821,6
20	Acord de împrumut nr. 56266 între municipalitatea Chișinău și Banca Europeană pentru Reconstrucție și Dezvoltare, în sumă de 11500,0 mii euro, Acordul de prefinanțare nr.Gr CF3 W2-OpId 56266 din 26.08.2025 pentru proiectul de eficiență energetică a grădinițelor din Chișinău	13 ani	11500 mii euro	0,0	3 000,0	0,0	3 000,0	3 470,9	0,0	59 700,0	0,0	59 700,0	60 297,0
<i>externe garantate-total, inclusiv:</i>			x	x	x	x	x	8 071,2	89 536,5	69 739,7	20 451,6	138 824,6	140 212,8
21	Acordul de garanție și despăgubire a proiectului nr. 47314 din 16.12.2020 în sumă de 9000 mii euro, încheiat între municipalitatea Chișinău, Î.M. Regia Autosalubritate și Banca Europeană de Reconstrucție și Dezvoltare, pentru deșeuri solide Chișinău.	12 ani	9000 mii euro	4 499,3	3 504,5	1 027,7	6 976,1	8 071,2	89 536,5	69 739,7	20 451,6	138 824,6	140 212,8
			EURO	19,9000			19,9000	19,9000	19,9000	19,9000	19,9000	19,9000	19,9000
			dolar SUA				17,2000	17,2000	17,2000	17,2000	17,2000	17,2000	17,2000
			100 yeni japonezi				13,4000	13,4000	13,4000	13,4000	13,4000	13,4000	13,4000
<i>Notă: Calculul efectuat pentru anul 2026 la cursul valutar recomandat de Ministerul Finanțelor:</i>													

SECRETAR INTERIMAR AL CONSILIULUI

Adrian TALMACI





Anexa nr. 2
la dispoziția viceprimarului municipiului Chișinău
nr. 4254 din 13 decembrie 2025

**Volumul
alocațiilor bugetare pentru anul 2026 destinate
grupeii principale „Ocrotirea sănătății”**

Denumirea cheltuielilor/instituțiilor medico-sanitare publice	Volumul cheltuielilor* (mii lei)
1	1
Cheltuieli – în total	18 877,0
<i>Cheltuieli legate de dotarea tehnico-materială a instituțiilor medico-sanitare publice municipale – total, din care:</i>	<i>4 399,9</i>
Direcția generală asistență medicală și socială - total, din care:	1 499,9
<i>Sistem PACS pentru instituțiile medico-sanitare publice municipale</i>	<i>1 499,9</i>
MSP Spitalul Clinic Municipal „Arhanghelul Mihail”- total, din care:	2 900,0
<i>Reparația capitală a cabinetului de cardiologie intervențională</i>	<i>2 900,0</i>
Programe municipale de sănătate în total, inclusiv:	14 477,1
<i>Cheltuieli ce țin de livrarea gratuită a preparatelor lactate în primul an de viață</i>	<i>1 037,1</i>
IMSP Asociația Medicală Teritorială Botanica	221,7
IMSP Asociația Medicală Teritorială Buiucani	221,8
IMSP Asociația Medicală Teritorială Centru	150,0
IMSP Asociația Medicală Teritorială Ciocana	221,8
IMSP Asociația Medicală Teritorială Râșcani	221,8
<i>Cheltuieli ce țin de fertilizarea în-vitro pentru pacientele din municipiul Chișinău, 100 cazuri</i>	<i>5 500,0</i>
<i>Cheltuieli pentru protezarea dentară</i>	<i>3 100,0</i>
<i>Cheltuieli ce țin de protezarea oculară pentru pacienții din municipiul Chișinău</i>	<i>100,0</i>
<i>Cheltuieli pentru tratamentul persoanelor neasigurate din familii social dezavantajate (pentru achitarea datoriilor anilor precedenți)</i>	<i>2 010,9</i>
<i>Compensații bănești tinerilor specialiști pentru închirierea spațiului locativ</i>	<i>1 500,0</i>
<i>Abonamente (compensații bănești) medicilor de familie pentru călătoria în transportul public</i>	<i>1 100,0</i>
<i>Cheltuieli ce țin de procurarea tonometrelor sonorizante pentru invalizii nevăzători, locuitori ai mun. Chișinău, încadrați în grad sever și accentuat de dizabilitate, membri ai organizației Teritoriale a AO „Asociația Nevăzătorilor din Moldova”, care suferă de HTA</i>	<i>129,1</i>

SECRETAR INTERIMAR AL CONSILIULUI

 Adrian TALMACI



Anexa nr. 13
la dispoziția viceprimarului municipiului Chișinău
nr. 435-d din 23 decembrie 2025

**Alocații pentru întreținerea
și reparația fondului de locuințe, amenajarea și întreținerea
obiectelor comunale pentru anul 2026
(Direcția generală locativ-comunală și amenajare)**

Nr. crt.	Denumirea subdiviziunilor, tipul lucrărilor și serviciilor	Funcția	Suma, mii lei
	Gospodăria de locuințe Dezvoltarea comunală și amenajare total	0669 0620 0820 0530 0510	879 239,1
	Gospodăria de locuințe și proiecte, FIF3 0669		454 677,7
I.	Întreținerea fondului de locuințe și salubritatea teritoriului din municipiul Chișinău, inclusiv:	0669	205 677,7
1.1.	Salubritatea teritoriilor de uz comun (salubritatea manuală a teritoriului de uz comun, întreținerea sanitară a stațiilor pentru transportul public, coșurilor de gunoi și platourilor pentru colectarea deșeurilor menajere) efectuată de către ÎMSL de sector și ÎMGFL nr. 1-23	0669	123 907,0
1.2.	Salubritatea mecanizată a municipiului Chișinău efectuată de către ÎMSL de sector (remunerarea muncii, combustibil, piese de schimb etc.)	0669	22 427,7
1.3.	Pregătirea orașului pentru desfășurarea manifestațiilor publice și a sărbătorilor efectuată de către întreprinderile municipale	0669	2 000,0
1.4.	Deratizarea și dezinsecția în fondul locativ	0669	4 500,0
1.5.	Evacuarea gunoierii și dezapezirea teritoriilor de uz comun efectuate cu ajutorul transportului ÎMSL- lor de sector (remunerarea muncii, combustibil, piese de schimb etc.)	0669	30 000,0
1.6.	Lichidarea avariilor la sistemele ingineresti intrabloc efectuată de către ÎMSL de sector	0669	20 443,0
1.7.	Întreținerea Dispeceratului municipal Central	0669	2 400,0
II.	Program municipal de reparație a blocurilor de locuințe și de amenajare a teritoriilor de uz comun, inclusiv:		139 000,0
2.1.	Reparația capitală a blocurilor locative, inclusiv reparația încăperilor de producere ale ÎMSL de sector	0669	58 000,0
2.2.	Reparația curentă a fondului de locuințe	0669	4 000,0
2.3.	Procurarea și renovarea ascensoarelor	0669	12 000,0
2.4.	Program municipal cu destinație specială de construcție, amenajare și reparație a terenurilor de joacă pentru copii	0669	28 000,0
2.5.	Program municipal cu destinație specială de construcție, amenajare și reparație a terenurilor de fitness și workout	0669	22 000,0
2.6.	Construcția terenurilor de minifotbal în curțile blocurilor de locuințe	0669	8 000,0
2.7.	Construcția terenurilor de baschet și volei în curțile blocurilor de locuințe	0669	4 000,0
2.8.	Expertiza tehnică, proiectarea, elaborarea devizelor, servicii de audit	0669	3 000,0
III.	Întreținerea obiectelor comunale și culturii, inclusiv:		411 561,4
3.1.	Î.M. AGSV		217 394,0
3.1.1.	Întreținerea și modernizarea spațiilor verzi	0620	200 684,0
3.1.2.	Întreținerea stațiilor de salvare	0620	12 500,0
3.1.3.	Procurarea mijloacelor fixe și uneltelor	0620	3 210,0
3.1.4.	Implementarea solicitărilor parvenite pe eu.chisinau.md	0620	1 000,0
3.2.	Parcul „Dendrarii”		20 000,0
3.2.1.	Întreținerea curentă a obiectelor comunale	0620	20 000,0

Nr. crt.	Denumirea subdiviziunilor, tipul lucrărilor și serviciilor	Funcția	Suma, mii lei
3.3.	Î.M. Regia „Autosalubritate”		89 467,4
3.3.1.	Întreținerea curentă a obiectelor comunale	0620	250,0
3.3.2.	Proiectul „Deșeuri solide”	0510	89 217,4
3.4.	Î.M. „Combinatul Servicii Funerare”		14 000,0
3.4.1.	Venituri rulate în urma scutirii de taxa anuală pentru unele categorii de populație, înhumarea persoanelor neidentificate și altele	0620	14 000,0
3.5.	S.A. „Apă-Canal Chișinău”		2 500,0
3.5.1.	Întreținerea stației de tratare a apei din comuna Țânțăreni	0620	1 000,0
3.5.2.	Întreținerea cișmelelor, fântânilor cu izvor local și a buvetelor instalate de către S.A. „Apă-Canal Chișinău”	0620	1 500,0
3.6.	Î.M. „Direcția parcurilor de cultură și odihnă”		10 000,0
3.6.1.	Reabilitarea, renovarea și amenajarea parcurilor de odihnă și cultură	0620	10 000,0
3.7.	Î.M. „Supravegherea și protecția animalelor”		10 000,0
3.7.1.	Întreținerea curentă a obiectelor comunale	0620	9 160,0
3.7.2.	Procurarea mijloacelor de transport	0620	840,0
3.8.	Grădina Zoologică		47 200,0
3.8.1.	Întreținerea curentă a obiectelor comunale	0820	45 090,0
3.8.2.	Investiții capitale	0820	2 110,0
3.9.	Î.M. „Infocom” (sistem de transmitere a datelor)	0620	1 000,0
IV.	Proiecte municipale, FIF3 0669, inclusiv:		110 000,0
4.1.	Programul municipal cu destinație specială de construcție, amenajare și reparație a stadioanelor la instituțiile de învățământ	0669	15 000,0
4.2.	Modernizarea/reconstrucția veceurilor publice, inclusiv îmbunătățirea accesibilității	0669	6 000,0
4.3.	Procurarea mobilierului urban și inventarului de producere	0669	10 000,0
4.4.	Procurarea tehnicii specializate și a echipamentelor tehnice pentru lucrări de salubritate	0669	22 000,0
4.5.	Program municipal pentru rezolvarea problemelor animalelor cu și fără stăpân	0669	5 000,0
4.6.	Deservirea obiectelor comunale noi amenajate în anii precedenți	0669	5 000,0
4.7.	Program municipal de lichidare a ghenelor de gunoi în scările blocurilor de locuințe și amenajarea platformelor de colectare a deșeurilor	0669	5 000,0
4.8.	Alte proiecte municipale și programe de amenajare a spațiilor publice din municipiul Chișinău	0669	23 000,0
4.9.	Elaborarea Strategiei pentru gestionarea și extinderea spațiilor verzi din municipiul Chișinău	0669	5 000,0
4.10.	Program municipal de amenajare și dezvoltare a infrastructurii pentru persoanele cu nevoi speciale	0669	3 000,0
4.11.	Construcția adăpostului pentru animale fără stăpân pe terenul cu nr. cadastral 0100309.1175 conform proiectului, inclusiv rețelele edilitare	0669	10 000,0
4.12.	Inscripțiile pe blocuri locative	0669	1 000,0
V.	Proiecte de amenajare, FIF3 0530, inclusiv:		5 000,0
5.1.	Proiectul „Amenajarea depozitului pentru deșeuri în construcții și demolări (deșeuri interne)”	0530	5 000,0
VI.	Proiectul „Compostarea deșeurilor vegetale și reciclarea deșeurilor din construcții și demolări în municipiul Chișinău”	0530	8 000,0

SECRETAR INTERIMAR AL CONSILIULUI

Adrian TALMACI





Anexa nr. 14
la dispoziția viceprimarului municipiului Chișinău
nr. 455-0 din 23 decembrie 2025

**Alocățiile bugetare
ale Direcției generale mobilitate urbană**

Nr. d/o	Denumirea indicatorilor	Suma, mii lei
	Total general	1 893 500,0
	Grupa 04 „Transporturi, gospodăria drumurilor” – total	1 702 000,0
	I. Construirea și reparația capitală a străzilor – total, inclusiv:	305 000,0
1.2	Reparația capitală a str. Mesager	4 000,0
1.3	Reparația capitală a str. Industrială	4 000,0
1.4	Reparația capitală a str. V. Lupu	10 000,0
1.5	Reparația capitală a șos. Hîncești și a străzilor Mitropolit G. Bănulescu-Bodoni, str.A. Pușkin	7 000,0
1.6	Reparația capitală și extinderea bd. Mircea cel Bătrîn cu prelungirea liniei de troleibuz până la str. Bucovina	2 000,0
1.8	Proiectarea podului din str. Ismail, lucriri de reparație	10 000,0
1.10	Renovarea trotuarelor, zonelor pietonale și amenajarea arhitectural-urbanistică (inclusiv îmbunătățirea accesibilității terenurilor adiacente străzilor: Dacia, Calea Ieșilor, A. Șciusev, Alba-Iulia, Hîncești, Kiev, M. Kogălniceanu, Al. Mateevici, M. Cebotari, V. Pârcălab	140 000,0
1.11	Construcția obiectivelor de semafoare la intersecții (inclusiv dotarea cu echipamente cu semnal sonor pentru persoanele cu dizabilități de vedere): str. Vadul lui Vodă-str. M. Drăgan, str. Studenților-str. Florilor, str. N. Testemițanu-str. C. Vârnav, str. N. Milescu Spătarul-str. P. Zadnipru, str. N. Milescu Spătarul-str. Ig.Vieru, str. N. Milescu Spătarul-str. I. Dumeniuc, bd. Dacia-str. Băcioii Noi, bd. Decebal-str. Trandafirilor, str. Alba Iulia-str. I. Luca Caragiale, str. Alba Iulia-str. Sucevița, inclusiv crearea registrului semafoarelor și elaborarea proiectelor	20 000,0
1.12	Studii specializate și proiectări ale sistemelor de canalizare pluvială și executarea lucrărilor	15 000,0
1.13	Evaluarea străzilor, schițe de proiect, scheme de organizare a circulației rutiere, studii de fezabilitate, studii și analize de trafic, audituri energetice și altele	18 000,0
1.14	Pașaportizarea străzilor	5 000,0
1.15	Studii de cercetare și dezvoltare, proiecte, proiecte-pilot în cofinanțare cu alte instituții și organizații, inclusiv internaționale. Studii de fezabilitate parcuri. Sistem control optimizare trafic. Platforma SMART de informare a populației privind transportul, parcuri, trafic, sisteme inteligente pentru transport etc.	8 000,0
1.16	Dezvoltarea infrastructurii transportului alternativ	7 000,0
1.19	Hidroizolarea pasajelor subterane	5 000,0
1.20	Servicii de proiectare	15 000,0
1.21	Reparația rosturilor de dilatare poduri	20 000,0
1.22	Amenajarea și întreținerea stațiilor de așteptare	15 000,0
	II. Transportul public de călători – total, inclusiv:	870 000,0
2.1	Procurarea unui SOFT și utilaj pentru asigurarea dezvoltării infrastructurii de transport	5 000,0
2.2	Implementarea Proiectului „Sistem taxare electronică în transportul public din municipiul Chișinău”	22 000,0
2.3	Cheltuieli pentru confecționarea abonamentelor de transport	2 000,0
2.4	Centru de monitorizare, servicii de proiectare, lucrări	8 000,0
2.5	Construcția dispecerat și extinderea terenului	5 000,0

Nr. d/o	Denumirea indicatorilor	Suma, mii lei
2.6	Î.M. „Regia transport electric” cheltuieli aferente contractului privind prestarea serviciilor de transport de călători	518 000,0
2.7	Î.M. „Regia transport electric”. Asamblarea troleibuzelor, procurarea troleibuzelor cu parcurs, inclusiv procurarea în rate	20 000,0
2.8	Î.M. „Parcul urban de autobuze” cheltuieli aferente contractului privind prestarea serviciilor de transport de călători	270 000,0
2.9	Î.M. „Parcul urban de autobuze”. Asamblarea autobuzelor, procurarea autobuzelor cu parcurs, inclusiv procurarea în rate	20 000,0
III.	Întreținerea străzilor – total, inclusiv:	527 000,0
3.1	Reparația și întreținerea infrastructurii căilor de comunicație din municipiul Chișinău (inclusiv căi de acces către instituții de învățământ, instituții medico-sanitare publice municipale)	168 000,0
3.2	Reparația curentă a gropilor prin injectare a străzilor din sectoarele municipiului Chișinău	35 000,0
3.3	Reparația curentă prin aplicarea tehnologiei Slurry Seal	40 000,0
3.4	Reparația acceselor în curțile blocurilor de locuit, a trotuarelor din sectoarele municipiului Chișinău	50 000,0
3.5	Parcări stradale, parcaje	15 000,0
3.6	Reparația și întreținerea căilor de comunicație suburbane, căilor de acces spre suburbii, reparații utilități din municipiul Chișinău	25 000,0
3.7	Sistematizarea și securitatea circulației rutiere	30 000,0
3.8	Întreținerea și aplicarea marcajului rutier	20 000,0
3.9	Procurarea tehnicii specializate	19 500,0
3.10	Salubritatea străzilor, inclusiv: în sezonul rece, curățarea canalizării pluviale	60 000,0
3.11	Modernizarea intersecțiilor, inclusiv proiectări și dotarea cu echipamente cu semnal sonor pentru persoanele cu dizabilități de vedere	7 000,0
3.12	Construcția și amenajarea parcarilor de capacitate în sectoarele municipiului Chișinău	55 000,0
3.13	Implementarea solicitărilor parvenite pe eu.chisinau.md	2 500,0
	Grupa 06 „Gospodăria comunală, iluminatul străzilor” - Total	191 500,0
I.	Iluminatul străzilor - total, inclusiv:	164 500,0
1.1	Achiziționarea energiei electrice la iluminatul public, reparația, întreținerea iluminatului public și sistemului de dirijare a semafoarelor	164 500,0
II.	Cheltuieli cu destinație specială - total, inclusiv:	27 000,0
2.1	Modernizarea sistemului nou de dirijare și control al iluminatului public din municipiul Chișinău	3 000,0
2.2	Modernizarea obiectivelor de semafoare din municipiul Chișinău	3 000,0
2.3	Modernizarea sistemului de iluminat public din municipiul Chișinău, inclusiv în curțile blocurilor de locuit și accese către instituții de învățământ	12 000,0
2.4	Program municipal de modernizare și reabilitare a iluminatului public în curțile de blocuri	2 000,0
2.5	Program de iluminare artistică nocturnă	1 000,0
2.6	Reconstrucția rețelelor electrice de iluminat în urma efectuării lucrărilor de renovare a rețelelor 0.4kw de către Î.C.S. Premier Energy S.R.L.	1 000,0
2.7	Procurarea platformă cu înălțimea 20 m - 2 buc.	4 000,0
2.8	Implementarea solicitărilor parvenite pe eu.chisinau.md	1 000,0

SECRETAR INTERIMAR AL CONSILIULUI

Adrian TALMACI





Anexa nr. 45
la dispoziția viceprimarului municipiului Chișinău
nr. 435-0 din 23 decembrie 2025

REGULAMENTUL

privind finanțarea în bază de cost standard per elev a instituțiilor municipale de învățământ primar și secundar general

I. Dispoziții generale

Prezentul Regulament are drept temei Hotărârea de Guvern nr. 868 din 08.10.2014 „Cu privire la finanțarea în bază de cost standard per elev a instituțiilor de învățământ primar și secundar general din subordinea autorităților publice locale de nivelul al doilea”, modificată prin Hotărârea Guvernului nr. 720 din 30.10.2024 stabilește metodologia și modul de aplicare la formarea bugetelor de diferite niveluri, repartizarea transferurilor categoricale centralizate.

Metodologia se aplică instituțiilor publice de învățământ primar și secundar general: școli primare – grădinițe, școli primare, gimnazii, licee (în continuare instituții de învățământ).

1. Conform noii metodologii volumul de alocații pentru o instituție de învățământ se determină după următoarea formulă:

$$V = ((A \times N + B) + (B_1 \times S_1)) \times K + R + I + G_i - A \times N_2,$$

unde:

V - volumul alocațiilor pentru o instituție de învățământ;

A - normativul valoric pentru un „elev ponderat”;

N - numărul de „elevi ponderați” dintr-o instituție de învățământ;

B - normativul valoric pentru o instituție de învățământ;

K - coeficientul unității municipale, egal cu 0,96, care nu poate fi mai mic decât această valoare (maxim 2 % pentru component unității administrative-teritoriale de nivelul al doilea și maxim 2 % pentru fondul educației incluzive, în limita necesităților de întreținere/ a Centrelor de resurse);

R - alocații repartizate unei instituții de învățământ concrete din componenta municipală;

I - alocații repartizate unei instituții concrete din fondul educației incluzive;

B₁ - normativul valoric pentru o sucursală, egal ca valoare cu parametrul B;

S₁ - numărul de sucursale ale unei instituții;

G_i - suma alocațiilor pentru unitățile de post didactice ocupate de cadrele didactice cu grad didactic din instituția de învățământ;

N₂ - numărul de „elevi ponderați” încadrați în instituție contrar standardelor educaționale de stat.

2. Numărul de „elevi ponderați” (N) pentru fiecare instituție de învățământ se determină în baza datelor cu privire la numărul elevilor pe grupele de clase I - IV, V - IX și X - XII, la 1 octombrie al anului bugetar curent.

Datele pe fiecare grupă de clase se înmulțesc cu coeficientul de pondere.

Pentru implementarea costului standard per elev, se aplică următorii coeficienți de pondere pentru calcularea numărului de „**elevi ponderați**”:

- 0,83 – pentru elevii claselor I - IV;
- 1,00 – pentru elevii claselor V - IX;
- 1,22 – pentru elevii claselor X -XII.

Pentru implementarea costului per elev, pentru instituțiile cu instruire în limba rusă care aplică Programul de Educație Multilingvă, se aplică următorii coeficienți de pondere pentru calcularea numărului de „**elevi ponderați**”:

- 0,85 – pentru elevii claselor I - IV;
- 1,03 – pentru elevii claselor V - IX;
- 1,27 – pentru elevii claselor X -XII.

3. La estimarea volumului alocațiilor pentru sporul la gradul didactic pentru fiecare instituție de învățământ se va aplica formula:

$$G_i = (1,27 \times N_{si} + 0,80 \times N_{ui} + 0,38 \times N_{di}) \times R_v \times 12 \times 1,29,$$

unde:

G_i – suma alocațiilor pentru unitățile de posturi didactice ocupate de cadrele didactice cu grad didactic din instituția de învățământ;

N_{si} – numărul unităților de posturi didactice ocupate de cadrele didactice cu grad didactic superior din instituția de învățământ;

N_{ui} – numărul unităților de posturi didactice ocupate de cadrele didactice cu grad didactic unu din instituția de învățământ;

N_{di} – numărul unităților de posturi didactice ocupate de cadrele didactice cu grad didactic doi din instituția de învățământ;

R_v – valoarea de referință stabilită în Legea bugetului pentru anul în care se planifică bugetul.

La estimarea numărului unităților de post didactice ocupate de cadrele didactice cu grad didactic (N_{si}, N_{ui}, N_{di}) pentru instituția de învățământ se vor utiliza datele din rapoartele prezentate de instituțiile de învățământ în Sistemul informațional de management în educație, la situația din 1 octombrie a anului bugetar precedent anului în care se planifică bugetul pentru anul următor.

4. Diferența dintre mijloacele financiare alocate instituției de învățământ finanțată pe bază de formulă este acoperită, în măsura posibilităților, din contul mijloacelor componentei municipale și din contul sumei alocațiilor pentru unitățile de post didactice ocupate de cadrele didactice cu grad didactic din instituția de învățământ, mijloacele centralizate prevăzute pentru acoperirea deficitului bugetar al instituțiilor de învățământ finanțate în bază de cost standard per elev, prin dispoziția Primarului General al municipiului Chișinău, și/sau decizia Consiliului municipal Chișinău.

II. Aprobarea alocațiilor pentru instituțiile de învățământ și autonomia școlară a instituțiilor de învățământ

5. Volumul alocațiilor pentru fiecare instituție de învățământ, calculate în bază de formulă, se aprobă anual de către Consiliul municipal Chișinău.

6. Suma alocațiilor pentru școlile primare-grădinițe și gimnazii-grădinițe este formată din două componente:

6.1. pentru elevii claselor I-IX – conform formulei, ținând cont de numărul de „elevi ponderați”;

6.2 pentru copiii grupelor de grădiniță – în baza actelor normative în vigoare.

7. Conducătorul instituției de învățământ este împuternicit cu dreptul de a efectua cheltuieli de la bugetul instituției în limitele alocațiilor aprobate/ precizate.

8. Instituțiile de învățământ au următoarele competențe și responsabilități:

8.1 elaborează și prezintă propuneri de buget privind alocațiile bugetare necesare, conform termenelor și cerințelor stabilite;

8.2. repartizează limitele de alocații bugetare conform clasificăției bugetare;

8.3. își asumă angajamente bugetare și efectuează cheltuieli în limitele alocațiilor bugetare aprobate/precizate și în scopurile legate de activitatea de bază a instituțiilor de învățământ.

III. Rectificarea, executarea și raportarea bugetului aprobat pentru educație

9. Rectificarea bugetului ce vizează domeniul educației, aprobat de Consiliul municipal Chișinău, se realizează în următoarele situații:

9.1. modificarea plafoanelor de cheltuieli, estimate de către Ministerul Finanțelor, conform prevederilor legislației în vigoare;

9.2. lichidarea instituției de învățământ;

9.3. schimbarea numărului de elevi ai instituției cu 5 la sută mai mult, ca urmare a transferurilor elevilor dintr-o instituție în alta, în cazul modificării numărului de clase.

10. Rectificările/modificările în bugetele aprobate ale instituțiilor de învățământ se efectuează prin:

10.1. rectificarea în bugetele instituțiilor se efectuează prin decizia Consiliului municipal Chișinău;

10.2. modificările în bugetele instituțiilor legate de distribuirea fondurilor centralizate din contul transferurilor categoriale cât și din contul mijloacelor proprii ale bugetului municipal se efectuează prin dispoziția Primarului General și/sau decizia Consiliului municipal Chișinău.

11. În ceea ce privește executarea bugetului instituțiilor de învățământ, această chestiune este reglementată de actele normative în vigoare.

12. Rapoartele financiare privind executarea bugetului instituțiilor de învățământ se întocmesc conform prevederilor legislației în vigoare și se prezintă în instanța superioară.

SECRETAR INTERIMAR AL CONSILIULUI



Adrian TALMACI



Anexa nr. 15.1

la dispoziția viceprimarului municipiului Chișinău
nr. 435/2025 din 29 decembrie 2025

Regulamentul privind repartizarea și utilizarea mijloacelor financiare din componenta municipală, mijloace prevăzute pentru acoperirea deficitului bugetar

I. Dispoziții generale

1. Repartizarea mijloacelor financiare centralizate din componenta municipală se efectuează în baza dispoziției Primarului General, și/sau decizia Consiliului municipal Chișinău, în scopul finanțării suplimentare a instituțiilor de învățământ primar secundar și general pentru îmbunătățirea condițiilor de educație.

2. Mijloacele financiare din componenta municipală se repartizează instituțiilor de învățământ, în baza propunerilor parvenite de la instituții/entități.

II. Modul de formare a componentei municipale

3. Componenta municipală este formată din:

3.1. Mijloace centralizate în mărime de maximum 2% din volumul transferurilor categoriale, calculate conform formulei, inclusiv:

- mijloace centralizate în mărime de maximum 2% din normativul valoric pentru un „elev ponderat” (numărul de „elevi ponderați” înmulțit cu normativul valoric pentru un „elev ponderat”);

- mijloace centralizate în mărime de maximum 2% din normativul valoric pentru o instituție (numărul de instituții înmulțit cu normativul valoric pentru o instituție);

3.2. Economia formată în urma raționalizării rețelei de instituții la situația din 01.10.2023 – diferența dintre numărul de instituții conform rapoartelor pe primele 9 luni ale anului 2007 și numărul instituțiilor conform raportului pe primele 9 luni ale anului curent, înmulțită cu normativul valoric pentru o instituție (B), determinat prin formula de finanțare și împărțită cu coeficientul 0,25;

3.3. Economia formată ca urmare a reducerii numărului de „elevi ponderați”, calculată ca diferență dintre numărul de „elevi ponderați” conform raportului pe primele 9 luni ale anului curent și numărul de „elevi ponderați”

conform raportului pe primele 9 luni ale anului precedent, înmulțită cu normativul valoric pentru un „elev ponderat” (A), determinat prin formula de finanțare;

3.4. Economia formată ca urmare a calculării diferenței alocațiilor pentru instituțiile mici pe segmentul primar și gimnazial în baza formulei speciale și formulei generale stabilite conform cadrului legal.

III. Repartizarea mijloacelor componentei municipale

4. Mijloacele financiare din componenta municipală se direcționează distinct prioritar pentru finanțarea cheltuielilor ce țin de:

- 4.1. transportarea elevilor la și de la școală;
- 4.2. compensarea cheltuielilor de transport ale cadrelor didactice pentru deplasarea în instituțiile de învățământ din altă localitate decât cea de reședință pe distanțe ce depășesc 2 km în scopul desfășurării activității didactice;
- 4.3. întreținerea elevilor în cămin;
- 4.4. funcționarea instituțiilor de învățământ, asigurând cheltuielile pentru plățile salariale și serviciile comunale;


4.5. efectuarea reparațiilor capitale și procurarea mijloacelor fixe.

În cazul în care numărul de „elevi ponderați” în instituțiile de învățământ este mai mare decât cel luat în calcul la estimarea transferurilor categoricale de la bugetul de stat la bugetul local, diferența se va acoperi din componenta municipală.

IV. Modul de formare și repartizare a mijloacelor centralizate prevăzute pentru acoperirea deficitului bugetar

Mijloacele centralizate prevăzute pentru acoperirea deficitului bugetar (0,5% din suma transferurilor categoricale) vor fi repartizate pentru acoperirea deficitului bugetar al instituțiilor de învățământ finanțate în baza de cost standard per elev, asigurând primordial cheltuielile pentru plățile salariale și servicii comunale.

SECRETAR INTERIMAR AL CONSILIULUI



Adrian TALMACI



Anexa nr. 15.2

la dispoziția viceprimarului municipiului Chișinău
nr. 435-0 din 29 decembrie 2025

Regulamentul privind formarea și utilizarea fondului pentru educație incluzivă

I. Dispoziții generale

1. Fondul pentru educație incluzivă se repartizează în baza dispoziției Primarului General, și/sau deciziei Consiliului municipal Chișinău.

2. Mărimea fondului pentru educație incluzivă pe anul bugetar se stabilește în funcție de numărul de elevi cu cerințe educaționale speciale, ca urmare a evaluării și înregistrării acestora de către serviciile teritoriale de asistență psihopedagogică și constituie 1,5% din suma transferurilor categoriale.

3. La stabilirea mărimii fondului pentru educație incluzivă se va ține cont de o eventuală majorare a numărului de elevi cu cerințe educaționale speciale pe parcursul anului.

II. Destinația și monitorizarea utilizării fondului pentru educație incluzivă

4. Fondul pentru educație incluzivă este destinat instituțiilor municipale de învățământ primar și secundar general în care sunt înmatriculați elevi cu cerințe educaționale speciale.

5. Mijloacele financiare din fondul pentru educație incluzivă se repartizează în baza deciziei Consiliului municipal Chișinău și sunt direcționate distinct pentru finanțarea cheltuielilor ce țin de:

- a) remunerarea cadrelor didactice de sprijin;
- b) crearea și întreținerea centrelor de resurse.

6. Monitorizarea, repartizarea și utilizarea mijloacelor financiare din fondul pentru educație incluzivă țin de competența Direcției generale educație, tineret și sport în conlucrare cu Direcția generală finanțe.

SECRETAR INTERIMAR AL CONSILIULUI

Adrian TALMACI



Anexa nr. 15.3

la dispoziția viceprimarului
municipiului Chișinău

nr. 435 din 29 decembrie 2025

REGULAMENT

privind organizarea și funcționarea claselor/grupelor cu program prelungit în instituțiile de învățământ primar și secundar (ciclul I și II) din municipiul Chișinău

CAPITOLUL I Dispoziții generale

1. Prezentul Regulament este elaborat în scopul determinării modalității de organizare a serviciilor cu plată pentru funcționare a claselor cu program prelungit în instituțiile de învățământ primar și secundar (ciclul I și II) conform prevederilor art. 27 alin. (6), art. 143 din Codul educației, art. 43 din Legea nr. 181/2014 „Privind finanțele publice și responsabilității bugetar-fiscale”, art. 6 din Legea nr. 397/2003 „Privind finanțele publice locale”, ordinului Ministrului Finanțelor nr. 124/2023 „Cu privire la aprobarea Setului metodologic privind elaborarea, aprobarea și modificarea bugetului”, Legea nr. 270/2018 „Privind sistemul unitar de salarizare în sectorul bugetar”, Hotărârea Guvernului nr. 1231/2018 „Privind punerea în aplicare a prevederilor Legii nr. 270/2018 privind sistemul unitar de salarizare în sectorul bugetar”, Hotărârea Guvernului nr. 492/2024 „Cu privire la aprobarea Regulamentului sanitar pentru instituțiile de învățământ primar, secundar, ciclul I și II, și profesional tehnic”, ordinului Ministrului Finanțelor nr. 215/2015 „Cu privire la aprobarea ale bugetului Normelor metodologice privind executarea de casă a bugetelor componente public național și a mijloacelor extrabugetare prin Contul Unic Trezorerial al Ministerului Finanțelor”, ordinului Ministrului Finanțelor nr. 125/2023 „Cu privire la aprobarea Planului de conturi contabile în sistemul bugetar și a Normelor metodologice privind evidența contabilă și raportarea financiară în sistemul bugetar”, ordinul Ministerului Educației și Cercetării nr. 363/2024 „Cu privire la aprobarea Regulamentului de organizare și funcționare a claselor și grupelor cu program prelungit”.

2. Clasele/grupele cu program prelungit cu servicii cu plată se pot organiza în ciclul primar din instituțiile de învățământ primar și secundar (ciclul I și II).

3. Clasele cu program prelungit cu servicii cu plată se formează cu elevi dintr-o singură clasă .

4. Grupe cu program prelungit se formează cu elevi din două sau mai multe clase primare.

5. Înscrierea elevilor în clasele sau grupele cu program prelungit se efectuează în perioada 01-15 septembrie, prin ordinul directorului instituției de învățământ, în temeiul cererilor depuse de părinți sau tutori.

6. Numărul de elevi în clasele/grupele cu program prelungit este stabilit de către administrațiile instituțiilor de învățământ, coordonate de către Direcția generală educație tineret și sport a Consiliului municipal Chișinău și constituie nu mai puțin de 25 elevi.

7. Înscrierea elevilor în clasele/grupele cu program prelungit cu servicii contra plată se face prin ordinul directorului instituției de învățământ primar și secundar (ciclul I și II), în temeiul cererilor depuse de către părinți sau tutori.

8. Programul zilnic de activitate în clasele/grupele cu program prelungit cu servicii contra plată are durata de la 3 până la 6 ore astronomice. Programul de lucru de 6 ore astronomice se echivalează cu o normă didactică.

9. Asistentul didactic în clasele/grupele cu program prelungit are statut de cadru didactic și beneficiază de toate condițiile de salarizare conform cadrului legal aprobat pentru cadrele didactice din învățământul general.

10. Salarizarea învățătorului/asistentului didactic care activează la clasă/grupă cu program prelungit cu servicii contra plată și a altor servicii va fi efectuată conform anexei la prezentul regulament.

CAPITOLUL II

Organizarea procesului educațional în clasele și grupele cu program prelungit cu servicii contra plată

11. Programul de activitate în clasele/grupele cu program prelungit cu servicii cu plată este stabilit de Consiliul de administrație al instituției de învățământ primar și secundar (ciclul I și II), ținând cont de solicitările părinților ai căror copii vor frecventa clasele și grupele cu program prelungit, și se aprobă prin ordinul directorului instituției de învățământ.

12. Pentru organizarea activităților în clase/grupe cu program prelungit cu servicii cu plată se utilizează sălile de clasă, cabinetele, atelierele școlare, sălile de sport și de festivități, biblioteca și alte spații ale instituției de învățământ care corespund normelor sanitaro-igienice prevăzute de actele normative în vigoare.

13. Programul activităților desfășurate în clasele/grupele cu program prelungit cu servicii cu plată va fi racordat la programul de activitate al instituției de învățământ în conformitate cu actele normative în vigoare și va include următoarele activități:

- Activități dinamice în aer liber;
- Pregătirea temelor pentru acasă;
- Alimentația elevilor.

CAPITOLUL III

Responsabilități și atribuții

14. Activitatea în clasele/grupele cu program prelungit cu servicii cu plată este coordonată și evaluată de către administrația instituției de învățământ.

15. În vederea organizării activităților în clasele/grupele cu program prelungit cu servicii cu plată directorul instituției de învățământ primar și secundar (ciclul I și II) are următoarele atribuții:

- crearea condițiilor adecvate pentru buna funcționare a claselor/grupelor cu program prelungit cu servicii contra plată;
- deschiderea claselor/grupelor cu program prelungit cu numărul de elevi nu mai puțin de 25 elevi;
- examinarea situației social-economice a elevilor din clasele I-IV și completarea dosarelor personale ale copiilor din familiile social-dezavantajate în scopul scutirilor de plată integral, pentru frecventarea claselor/grupelor cu program prelungit și alimentație;
- asigurarea protecției vieții și sănătății elevilor;
- organizarea optimă a activității claselor/grupelor cu program prelungit cu servicii cu plată, conform actelor normative în vigoare;
- organizarea alimentației elevilor;
- utilizarea eficientă a mijloacelor financiare, destinate serviciilor cu plată pentru organizarea activității claselor/grupelor cu program prelungit;
- elaborarea fișei postului de asistent didactic angajat în clasele/grupele cu program prelungit;
- elaborarea și prezentarea la Consiliul de administrație al instituției de învățământ a programului/orarului de activitate al claselor/grupelor cu program prelungit;
- verificarea corectitudinii întocmirii documentației aferente claselor/grupelor cu program prelungit de către cadrele didactice/asistenții didactici.

16. Asistentul didactic la clasele sau grupele cu program prelungit este responsabil de:

- asigurarea protecției vieții și sănătății elevilor;
- organizarea și desfășurarea activităților educaționale cu elevii din clasele sau grupele cu program prelungit;

- respectarea regimului zilei;
- monitorizarea frecvenței elevilor, inclusiv examinarea cauzelor absențelor acestora;
- acordarea ajutorului necesar elevilor în pregătirea temelor pentru acasă;
- conlucrarea cu cadrele didactice ale claselor în care învață elevii ce frecventează clasele sau grupele cu program prelungit;
- elaborarea planurilor de activitate pentru clasele/grupele cu program prelungit;
- completarea documentației aferente activității clasei/grupeii cu program prelungit;
- colaborarea cu părinții elevilor și informarea acestora despre programul de activitate în clasele sau grupele cu program prelungit.

17. Asistența medicală în clase/grupe cu program prelungit este asigurată de către lucrătorul medical din instituție sau de reprezentanții Centrelor Medicilor de Familie din apropiere.

18. Evidența activităților educaționale, a frecvenței elevilor se înregistrează în catalogul clasei/grupeii conform cerințelor stabilite de către Ministerul Educației și Cercetării.

19. Instituțiile de învățământ în care funcționează clase/grupe cu program prelungit efectuează lucrări de secretariat, întocmesc note informative despre activitate, în formatul stabilit, și le prezintă organului local de specialitate.

20. În clasele/grupele cu program prelungit cu servicii cu plată pot fi angajate persoane cu formare profesională în domeniul educației sau persoane cu studii superioare, care au promovat modulul psihopedagogic (60 de credite transferabile).

CAPITOLUL IV

Finanțarea și evidența contabilă a operațiilor financiare

21. Valoarea plății pentru funcționarea grupelor/claselor cu program prelungit în instituțiile de învățământ primar și secundar (ciclul I și II) va fi stabilită anual conform legislației în vigoare.

22. Instituțiile de învățământ primar și secundar (ciclul I și II) sunt autonome în organizarea serviciilor cu plată pentru clasele/grupele cu program prelungit, în condițiile legislației în vigoare.

23. Elevii claselor/grupelor cu program prelungit, care nu beneficiază de alimentația gratuită, la discreția părinților, pot fi alimentați conform normelor financiare stabilite pentru un elev pe zi.

24. Elevii din familii socialmente vulnerabile în mărime de 20 la sută din numărul total de elevi înscriși la clasa/grupa cu program prelungit beneficiază de

scutire integrală de taxa pentru serviciile prestate, inclusiv plata pentru alimentație.

25. Resursele financiare colectate de la părinții elevilor și cele acumulate din alte surse legale se gestionează doar prin contul Trezorerial al instituției de învățământ.

26. Acumularea, repartizarea și utilizarea volumului de venituri colectate ale instituției se efectuează strict conform destinației pentru acoperirea cheltuielilor salariale, indemnizației pentru incapacitatea temporară de muncă, serviciilor comunale și alimentația elevilor.

27. Încasarea plății pentru serviciile educaționale prestate cu plată în instituțiile de învățământ primar și secundar ciclul (ciclul I și II) municipale se efectuează prin intermediul contabilităților centralizate ale Direcției generale educație, tineret și sport, ale direcțiilor educație, tineret și sport din sectoarele municipiului Chișinău și de către contabilitățile instituțiilor de învățământ primar și secundar (ciclul I și II) cu autonomie financiară, conform legislației în vigoare.

28. Direcția generală finanțe a Consiliului Municipal Chișinău anual va aloca mijloace financiare din bugetul municipal pentru cheltuielile de întreținere a elevilor din familii social-dezavantajate.

29. Taxa per elev din clasele/grupele cu program prelungit se stabilește în sumă fixă pentru toate instituțiile de învățământ primar și secundar ciclul I și II și nu se modifică în dependență de frecvența reală a elevilor.

30. Termenul de achitarea taxelor pentru serviciile prestate cu plată se va efectua până la data de 15 a fiecărei luni conform bonului de plată.



Anexă
la Regulamentul privind organizarea și
funcționarea claselor /grupelor cu program
prelungit în instituțiile de învățământ
primar și secundar (ciclul I și II) din
municipiul Chișinău

**Metodologia de calcul a salariului pentru funcția de asistent didactic
în clasele și grupele cu program prelungit**

Codul funcției	E4021
Denumirea funcției	Asistent didactic la clasă/grupă cu program prelungit
Clasa de salarizare inițială	52
Coeficientul de salarizare	2,90
Grad didactic	nu se aplică
Vechime în muncă	+6 clase de salarizare
Clasa de salarizare finală	58
Coeficientul de salarizare final	3,29
Valoarea de referință	2500
Salariul de bază	$3,29 * 2500 = 8225$ lei (8230 lei)
Spor de performanță pentru activitatea desfășurată	$8\ 230 * 10\% = 9053$ lei
Asigurări obligatorii, inclusiv incapacitatea temporară de muncă (0,05%)	$9\ 053 * 1,295 = 11\ 723,64$ lei
Prima anuală în mărime de 50%	$8\ 230 * 50\% * 1,29 = 5308,35$ lei
Salariu lunar calculat per elev pentru 6 ore	$(11\ 723,64 * 12 \text{ luni}) + 5308,35) \div 9 \text{ luni} \div 25 \text{ elevi} = \mathbf{648,85 \text{ lei}}$

Plățile privind serviciile comunale
la conturile 222110 „Energia electrică” și 222140 „Apă și canalizare”

Total cheltuielile efective ale anului precedent (2025), din care:	33 343 700,0 lei
222110 „Energia electrică”	24 231 800,0 lei
222140 „Apă și canalizare”	9 111 900,0 lei
Numărul de elevi înmatriculați la data de 01.09.2025	98 938
Costul lunar art. 222110 „Energia electrică”	24 231 800,0 lei : 12 luni : 98 938 elevi = 20,41 lei
Cost lunar art. 222140 „Apă și canalizare”	9 111 900,0 lei : 12 luni : 98 938 elevi = 7,68 lei
Suma costului lunar a plăților serviciilor comunale per elev	20,41 lei + 7,68 lei = 28,09 lei

Notă:

- 1.* *Sumele calculate la articole de cheltuieli pentru serviciile educaționale prestate cu plată se stabilește cu rotunjire până la 10 lei în baza cheltuielilor efective pentru întreținerea unui elev din clasa/grupele cu program prelungit.*
- 2.* *Calculul remunerării muncii a cadrelor didactice (învățătorilor/asistenților didactice) la clase și grupe cu program prelungit se va efectua în raport cu valoarea de referință stabilită în actele normative privind salarizarea angajaților din sistemul bugetar.*
- 3.* *În temeiul ordinului nr. 1388 din 01.11.2023 aprobat de Ministerul Educației și Cercetării al Republicii Moldova cu privire la normele de personal pentru instituțiile publice de învățământ primar și secundar (ciclul I și II) și pentru căminul instituției de învățământ secundar ciclul II”, începând cu data de 01.09.2025 pentru clasele și grupele cu program prelungit se stabilește funcția de „Asistent didactic”. Respectiv la stabilirea claselor de salarizare se va ține cont de prevederile Legii nr. 270/2018.*
- 4.* *La calcularea plăților contra plată pentru serviciile comunale se vor lua în calcul cheltuieli efective ale anului precedent pe conturile la 222110 „Energia electrică” și 222140 „Apă și canalizare”. În cazul majorării tarifelor la serviciile comunale costurile vor fi ajustate conform prevederilor cadrului legal.*
- 5.* *Calcularea plății pentru prestarea serviciilor contra plată se va efectua reieșind din numărul de 25 elevi. La calcularea plăților pentru prestarea serviciilor cu plată nu se admite ca numărul de elevi să fie mai mic sau mai mare decât cel stabilit.*

Costul lunar al serviciilor prestate contra plată pentru funcționarea claselor și grupelor cu program prelungit va fi stabilită în mărime de **120 lei** per elev pentru fiecare oră astronomică.

Clasele/grupele cu program prelungit contra cost pot fi organizate cu un program între 1 și 6 ore astronomice, costul fiind stabilit proporțional în funcție de durata programului stabilit pentru fiecare clasă/grupă, astfel: 2 ore - **240 lei**, 3 ore - **360 lei**, 4 ore - **480 lei**, 5 ore - **600 lei**, 6 ore - **680 lei**.

SECRETAR INTERIMAR AL CONSILIULUI



ADRIAN TALMACI



Anexa nr. 16

la dispoziția viceprimarului municipiului Chișinău
nr. 435-19 din 29 decembrie 2025

I. Componenta municipală pentru anul 2026

1.1 Descifrarea sumelor de formare a componentei municipale

Indicii de formare ai componentei municipale	Suma componentei municipale total, mii lei
A	I
Dificiul bugetar al componentei municipale (pct. 8(1), 8(2), 8(3), 8(4), secțiune a 2-a din HG nr. 868/2014 din 08.10.20214), (pct. 5' din Regulamentul privind repartizarea și utilizarea mijloacelor financiare), inclusiv:	5 624,1
•Mijloace centralizate în mărime de 2 % din volumul transferurilor categoriale, calculate conform formulei, total	44 533,7
inclusiv:	
2 % din normativul pentru un „elev ponderat”	41 378,9
2 % din normativul valoric pentru o instituție	3 154,8
•Economia formată în urma raționalizării rețelei de instituții la situația din 05.09.2024	8 086,1
•Economia formată ca diferență între alocațiile pentru instituțiile mici în baza formulei și alocațiile calculate pentru instituțiile respective de către Ministerul Finanțelor în baza formulei	1 487,5
Suma economiilor componentei municipale	54 107,3
• Micșorarea componenetei municipale legate de creșterea numărului de „elevi ponderați” în urma prognozei la situația din 05.09.2024, comparativ cu numărul de „elevi ponderați” la situația din 01.10.2023, conform raportului privind statele și contingentele	-48 483,2

1.2 Direcțiile de repartizare/ utilizare a componentei municipale

Destinația componentei municipale	Repartizarea sumei componentei municipale, total general, mii lei
A	I
Suma componentei municipale	5 624,1
• Mijloace financiare pentru transportarea elevilor (pct. 5. (1) din Regulamentul privind repartizarea și utilizarea mijloacelor financiare la HG nr. 868/2014 din 08.10.20214).	-1 810,0
• Mijloace financiare pentru cheltuieli aferente întreținerii căminelor (pct. 5. (2) din Regulamentul privind repartizarea și utilizarea mijloacelor financiare la HG nr. 868/2014 din 08.10.20214).	-1 500,0
Total suma componentei municipale	2 314,1

II. Fondul pentru educație incluzivă pe anul 2026

2.1 Descifrarea sumei fondului pentru educație incluzivă

Indicii de formare a educației incluzive	Suma fondului pentru educația incluzivă, mii lei
A	I
1,5 % din suma transferurilor categoricale calculate conform formulei (pct. 10, secțiune a 2-a din HG nr. 868/2014 din 08.10.20214), (pct. 3 din Regulamentul privind formarea și utilizarea fondului pentru educația incluzivă).	33 400,3
Total	33 400,3

2.2 Destinația fondului pentru educație incluzivă

Destinația fondului pentru educație incluzivă	Repartizarea fondului pentru educație incluzivă, mii lei
A	I
Mijloace prevăzute pentru instituțiile de învățământ primar și secundar general în care sunt înmatriculați elevii cu cerințe educaționale speciale (crearea și întreținerea centrelor de resurse, remunerarea cadrelor didactice de sprijin), (pct. 3, 6, 7 din Regulamentul privind formarea și utilizarea fondului pentru educația incluzivă la HG nr. 868/2014 din 08.10.20214).	33 400,3
Total	33 400,3

III. Mijloace centralizate prevăzute pentru acoperirea deficitului bugetar al instituțiilor de învățământ finanțate în bază de cost standart per elev

3.1 Descifrarea sumei de mijloace centralizate

Indicii de formare	Suma de mijloace financiare, mii lei
A	I
0,5 % din suma transferurilor categoricale calculate conform formulei.	11 133,4
Total	11 133,4

3.2 Destinația sumei de mijloace centralizate

Destinația sumei de mijloace centralizate	Repartizarea sumei de mijloace financiare, mii lei
A	I
Mijloace centralizate prevăzute pentru acoperirea deficitului bugetar al instituțiilor de învățământ finanțate în bază de cost standart per elev (pct. 5.(3) din Regulamentul privind repartizarea și utilizarea mijloacelor financiare la HG nr. 868/2014 din 08.10.20214).	11 133,4
Total	11 133,4

SECRETAR INTERIMAR AL CONSILIULUI



Adrian TALMACI

Program	Puncte	Activitate	Descriere	Numarul total de elevi la 05.09.2022	inclusiv după grupe de clase			Numarul de elevi ponderați	Transferuri cu destinație specială										Ajutoare / Inoculare municipale				Total 0048	Totalul total de alocații (TDS - buget municipal) mil lei					
					I-IV	V-IX	X-XII		Suma alocațiilor calculate după formulă, mil lei	Suma alocațiilor calculate pentru grantul dedicat, mil lei	Transportarea elevilor/Alu chibuzii (00187)	Total transferuri categorizate	inclusiv:			Total alocații de la bugetul de stat (NVA), mil lei	Ajutoare prevăzute pentru alinașoarea grădiniță și activități din cadrul P1 0048, mil lei	Ajutoare prevăzute pentru alinașoarea grădiniță și activități din cadrul P2 0048, mil lei	Totalul total de alocații (NVA), mil lei	Ajutoare prevăzute pentru activități de profil, mil lei	Ajutoare prevăzute pentru activități de profil, mil lei	Ajutoare prevăzute pentru alinașoarea grădiniță și activități din cadrul P3 0048**			Total mijloace bugetare				
													1	2	3											4	5	6	7
				1	2	3	4	5	6	7	8	9	10	11	12	13	14	15	16	17	18	19	20	21	22				
				1250	401	642	251	1 312,0	29 119,9	2 815,8				31 935,7	618,3		31 935,7	0,0	2 579,9	34 515,6				497,1	497,1	3 077,0	35 012,7		
				1220	591	228	1 202,0	26 774,6	2 625,8					29 400,4	383,8		29 400,4	1 067,7	1 573,5	32 041,6				508,9	508,9	3 150,1	32 550,5		
				1319	426	642	251	1 302,0	28 906,7	2 972,0				31 878,7	-469,1		31 878,7	1 134,2	1 709,3	34 722,2				856,3	763,3	1 619,6	3 606,8	36 341,8	
				1457	523	753	181	1 408,0	31 166,6	3 004,6				34 171,2	895,5		34 171,2	1 392,5	2 004,8	37 568,5			3 132,8	1 141,7	950,1	5 224,6	4 347,4	42 793,1	
				1488	635	660	193	1 423,0	31 486,5	2 033,1				33 519,6	2 302,6		33 519,6	1 690,7	1 757,2	36 967,5			1 213,0	1 006,0	2 219,0	4 453,9	39 186,5		
				1175	510	546	119	1 114,0	24 898,4	1 323,7	220,0			26 442,1	533,0		26 442,1	1 357,9	1 453,7	29 253,7		1 936,5	1 213,0	788,0	3 937,5	3 599,6	33 191,2		
				520	205	257	58	498,0	11 764,9	673,9	250,0			12 688,8	21,3		12 688,8	545,8	684,3	13 918,9			570,8	363,2	934,0	1 593,3	14 852,9		
				1465	547	778	140	1 403,0	31 060,0	2 374,9				33 434,9	-85,3		33 434,9	1 456,4	2 071,4	36 962,7		252,1	1 355,7	1 292,9	2 900,7	4 820,7	39 863,4		
				599		481	118	625,0	14 472,6	1 267,9				15 740,5	85,3		15 740,5	0,0	1 280,6	17 021,1		123,8		302,2	426,0	1 582,8	17 447,1		
				962	395	460	107	918,0	20 719,5	1 554,1	750,0			23 023,6	426,4	1 568,0	24 591,6	1 051,7	1 224,7	26 868,0			428,1	545,2	973,3	2 821,6	27 841,3		
				1676	604	716	356	1 652,0	36 368,9	3 949,4				40 318,3	1 108,7		40 318,3	1 608,1	1 906,3	43 832,7			1 355,7	1 040,4	2 396,1	4 554,8	46 228,8		
				1629	457	967	205	1 596,0	35 174,9	2 807,7				37 982,6	618,3		37 982,6	1 216,7	2 574,6	41 773,9		4 974,8	927,6	1 172,7	7 075,1	4 964,0	48 849,0		
				2573	1069	1182	322	2 462,0	53 638,6	2 760,2				56 398,8	1 215,3		56 398,8	2 846,2	3 147,0	62 392,0		8 559,8	1 284,4	1 508,8	11 353,0	7 502,0	73 745,0		
				1645	721	743	181	1 562,0	34 450,0	1 930,3				36 380,3	1 279,2		36 380,3	1 919,6	1 978,2	40 278,1		4 990,5	1 427,1	1 058,9	7 476,5	4 956,7	47 754,6		
				996	381	440	175	970,0	21 828,2	2 016,9				23 845,1	277,2		23 845,1	1 014,4	1 171,5	26 031,0			428,1	513,5	941,6	2 699,4	26 972,6		
				1354	438	646	270	1 339,0	29 695,5	3 286,6				32 982,1	127,9		32 982,1	1 166,2	1 720,0	35 868,3			499,5	660,7	1 160,2	3 546,9	37 028,5		
				800	309	308	183	788,0	17 947,8	1 339,4				19 287,2	1 279,2		19 287,2	822,7	820,0	20 929,9			713,5	504,3	1 217,8	2 147,0	22 147,7		
				1213	456	566	191	1 178,0	26 262,9	2 223,9				28 486,8	533,0		28 486,8	1 214,1	1 507,0	31 207,9			927,6	789,0	1 716,6	3 510,1	32 924,5		
				720	221	387	112	707,0	16 220,9	1 987,1				18 208,0	-341,1	724,0	18 932,0	588,4	1 030,4	20 550,8			570,8	447,3	1 018,1	2 066,1	21 568,9		
				654	231	297	126	642,0	14 835,0	1 263,4				16 098,4	127,9		16 098,4	615,0	790,8	17 504,2			642,2	409,4	1 051,6	1 815,2	18 555,8		
				870	378	401	91	826,0	18 758,0	1 055,0				19 813,0	405,1		19 813,0	1 006,4	1 067,7	21 887,1			856,3	599,7	1 456,0	2 673,8	23 343,1		
				441		441	538,0	12 617,7	581,7				13 199,4	916,8			13 199,4	0,0	0,0	13 199,4						0,0	13 199,4		
				454		454	554,0	12 958,8	546,2				13 505,0	660,9			13 505,0	0,0	0,0	13 505,0						0,0	13 505,0		
				1281		951	330	1 354,0	30 015,3	2 877,2				32 892,5	1 236,6		32 892,5	0,0	2 532,0	35 424,5		576,8		612,8	1 189,6	3 144,8	36 614,1		
				1857	735	880	242	1 785,0	39 204,5	1 953,9				41 158,4	1 748,3		41 158,4	1 956,9	2 343,0	45 458,3		5 262,0	1 427,1	1 280,9	7 970,0	5 580,8	53 428,3		
				1587	562	731	294	1 556,0	34 322,1	2 917,7				37 239,8	788,9		37 239,8	1 496,3	1 946,3	40 682,4		5 788,5	1 070,3	949,6	7 808,4	4 392,2	48 490,8		
				747	256	334	157	738,0	16 881,8	1 206,8				18 088,6	341,1		18 088,6	681,6	889,3	19 659,5			713,5	413,4	1 126,9	1 984,3	20 786,4		
				462	154	193	115	461,0	10 976,0	1 130,2				12 106,2	-618,3	437,0	12 543,2	410,0	513,9	13 467,1			214,1	233,4	447,5	1 157,3	13 914,6		
				477	141	238	98	475,0	11 274,5	1 235,0				12 509,5	597,0		12 509,5	375,4	633,7	13 518,6			286,0	262,1	548,1	1 271,2	14 066,7		
				326	128	166	32	311,0	7 777,9	405,5				8 183,4	-533,0	598,0	8 781,4	340,8	442,0	9 564,2			285,4	212,4	497,8	995,2	10 062,0		
				841	336	386	119	810,0	18 416,9	1 386,1				19 803,0	597,0		19 803,0	894,6	1 027,7	21 725,3			713,5	515,0	1 228,5	2 437,3	22 953,8		
				510	229	227	54	483,0	11 445,1	815,3				12 260,4	810,2		12 260,4	609,7	604,4	13 474,5		259,5	642,2	375,6	1 277,3	1 589,7	14 751,8		
				749	138	506	105	749,0	17 116,3	1 022,6				18 138,9	746,2		18 138,9	367,4	1 347,2	19 853,5			356,8	410,4	767,2	2 125,0	20 620,7		
				413	145	199	69	404,0	9 760,7	608,2				10 368,9	213,2		10 368,9	386,1	529,8	11 284,8		4 361,3	285,4	265,7	4 912,4	1 181,6	16 197,2		
				1364	454	641	269	1 346,0	29 844,8	2 855,7				32 700,5	746,2		32 700,5	1 208,8	1 706,6	35 615,9			642,2	700,2	1 342,4	3 615,6	36 958,3		
				1048	330	549	169	1 029,0	23 086,1	2 288,5				25 374,6	447,7		25 374,6	878,6	1 461,7	27 714,9		3 375,0	570,8	610,9	4 556,7	2 951,2	32 271,6		
				702	250	325	127	687,0	15 794,5	1 305,1				17 099,6	-213,2		17 099,6	665,6	865,3	18 630,5			713,5	433,5	1 147,0	1 964,4	19 777,5		
				1287	520	565	202	1 243,0	27 648,7	2 130,7				29 779,4	1 066,0		29 779,4	1 384,5	1 504,3	32 668,2			1 213,0	876,7	2 089,7	3 765,5	34 757,9		
				60189	20895	29052	10242	58 889,0	1 317 499,0	101 931,6	1 220,0			1 420 650,6	31 661,2	2 599,0	1 568,0	1 424 817,6	55 632,5	77 350,2	1 557 800,3		68 573,1	39 958,9	39 993,9	148 525,9	172 976,6	1 706 326,2	
																										0,0	0,0	1 500,0	
																											0,0	0,0	1 500,0
																											0,0	0,0	1 500,0
																											0,0	0,0	1 500,0

Program	Funcția	Activitate	Descriere	Numărul total de elevi la 05.09.2025	Inchiriere după grupe de clase			Numărul de elevi ponderați	Transferuri cu destinație specială										Mijloace bugetare municipale				Total 09448	Totalul total de alocații (TDS - buget municipal) mii lei			
					I-IV	I-V	V-VII		Suma alocațiilor calculate după numărul de elevi mii lei	Suma alocațiilor calculate pentru gradul didactic, mii lei	Transferența elevilor (Alte echivalențe) (000180)	Total transferenți categorizate	michisive			Total alocații de la bugetul de stat (NV), mii lei	Mijloace prevăzute pentru alimentarea gratuită a elevilor din clasa I-V (86.59), mii lei (NV)	Asociația P.0048	Mijloace prevăzute pentru alimentarea gratuită a elevilor din clasa I-V (86.59), mii lei (NP)	Administrația P.0048	Totalul total de alocații (NV), mii lei	Mijloace prevăzute pentru învățare în clasele cu profil mii lei			Mijloace prevăzute pentru grupurile cu program prelungit, mii lei	Mijloace financiare pentru alimentarea gratuită a elevilor din clasa I-V (86.59)** mii lei	Total mijloace bugetare
													8A	9	10												
P1-P2	F1-F2	F3		1	2	3	4	5	6	6A	7	8+6+7	8A	9	10	11+7+8+9+10	12	13	14+11+12	15	16	17	18+15+16+17	19+12+13+17	20+14+18		
total				98938	39230	45325	14383	95 432,0	2 175 434,3	163 179,7	3 310,0	2 341 924,0	62 149,7	3 442,1	1 568,0	2 346 934,1	104 448,8	120 676,1	2 572 059,0	91 951,0	82 271,8	73 388,4	247 611,2	298 513,3	2 819 670,2		
Mijloace financiare centralizate din componenta municipală prevăzute în scopul finanțării suplimentare a instituțiilor de învățământ pentru asigurarea și îmbunătățirea condițiilor de educație *									5 624,1		-3 310,0	2 314,1						2 314,1					0,0	0,0	2 314,1		
Mijloace financiare centralizate prevăzute pentru educația incluzivă									33 400,3			33 400,3						33 400,3						0,0	0,0	33 400,3	
Mijloace financiare centralizate prevăzute pentru acoperirea cheltuielilor aferente alimentației gratuite ale elevilor												0,0				0,0	137,5		137,5						0,0	137,5	137,5
Mijloace centralizate prevăzute pentru acoperirea deficitului bugetar al instituțiilor de învățământ finanțate în baza de cost standard per elev (pt. 5 (5), 5 ^o din Regulamentul privind repartizarea și utilizarea mijloacelor financiare la HG nr. 868/2014 din 08.10.2014)									11 133,4			11 133,4				11 133,4			11 133,4					0,0	0,0	11 133,4	
Alte acțiuni generale legate de procesul educațional în învățământul primar și secundar (clase cu profil)												0,0			0,0			0,0	11 006,0				11 006,0	0,0	0,0	11 006,0	
Mijloace financiare centralizate pentru sporul la gradul didactic										30 201,7		30 201,7				30 201,7			30 201,7					0,0	0,0	30 201,7	
TOTAL GENERAL									2 032 210,7	193 381,4		2 418 973,5	57 733,8	3 442,1	1 568,0	2 423 983,6	104 586,3	120 676,1	2 649 246,0	102 957,0	82 271,8	73 388,4	258 617,2	298 650,8	2 907 863,2		

Notă *Mijloacele financiare prevăzute pentru transportarea elevilor în sumă de 1 810,0 mii lei, întreținerea căminului DGETS în sumă de 1 500,0 mii lei, total 3 310,0 mii lei vor fi acoperite din contul componentei municipale pe anul 2026

**Suma totală pentru alimentarea elevilor din instituțiile de învățământ primar și secundar constituie (anexa nr. 27.2)



SECRETAR INTERIMAR AL CONSILIULUI
Adrian TALMACI



Anexa nr. 17.1
la dispoziția viceprimarului
municipiului Chișinău
nr. 635/07 din 29 decembrie 2025

**Volumul de mijloace financiare privind transferurile cu destinație specială
pentru învățământul preșcolar pe anul 2026**

Program	Funcție	Activitate	Denumirea instituției	Org 1	Org 2	Volumul total de alocații (NV), mii lei	inclusiv:	
							HG 969	HG 637/2025 art.11
P1-P2	F1-F2	F3	A	B	C	1		
0911	8802	00199	Nr. d/o					
			Învățământ preșcolar, total, inclusiv:			1 314 382,9	12 156,0	3 062,8
			inclusiv:			323 143,0	3 220,0	713,0
			1 Grădinița de copii nr. 9 (pentru copii cu risc sporit de îmbolnăvire a tuberculozei)		07292	3 255,9		3,9
			2 Grădinița de copii nr. 17		07293	5 842,9		11,1
			3 Grădinița de copii nr. 35		07294	5 922,6		11,1
			4 Grădinița de copii nr. 40		07296	12 885,6		29,3
			5 Grădinița de copii nr. 44		07295	7 943,2		17,9
			6 Grădinița de copii nr. 49		07297	13 299,0		29,4
			7 Grădinița de copii nr. 71		07318	9 127,7		19,9
			8 Grădinița de copii nr. 77		07298	5 839,4		9,2
			9 Grădinița de copii nr. 79		15988	5 499,4		12,7
			10 Grădinița de copii nr. 89		07299	11 454,8		23,7
			11 Grădinița de copii nr. 91		07300	10 220,7		24,1
			12 Grădinița de copii nr. 96		07301	11 252,8		31,7
			13 Grădinița de copii nr. 98		07302	11 508,0		27,0
			14 Grădinița de copii nr. 99		07303	4 696,6		8,3
			15 Grădinița de copii nr. 103		07304	13 719,8		20,2
			16 Grădinița de copii nr. 104		07305	12 581,6		27,3
			17 Grădinița de copii nr. 106		07319	10 938,6		24,5
			18 Grădinița de copii nr. 112		07306	21 724,7		57,0
			19 Grădinița de copii nr. 122		07307	8 380,9		17,3
			20 Grădinița de copii nr. 123		07308	11 098,1		21,3
			21 Școala primară -grădiniță nr. 124		07321	2 998,2		7,7
			22 Grădinița de copii nr. 139		07309	10 873,6		23,8
			23 Grădinița de copii nr. 141		07310	11 125,6		23,5
			24 Grădinița de copii nr. 142		07322	10 775,9		26,0
			25 Grădinița de copii nr. 151		07311	11 170,7		30,5
			26 Grădinița de copii nr. 153		07312	12 349,3		32,0
			27 Grădinița de copii nr. 165		07324	11 527,8		27,5
			28 Grădinița de copii nr. 168		07313	10 635,0		23,1
			29 Grădinița de copii nr. 180		07314	10 381,6		19,4
			30 Grădinița de copii nr. 181		07315	7 413,9		16,4
			31 Grădinița de copii nr. 182		07316	11 661,5		24,4
			32 Grădinița de copii nr. 216		07317	15 037,6		31,8
			inclusiv:			248 713,3	2 296,0	656,2
			33 Grădinița de copii nr. 3		15980	5 612,2		14,2
			34 Grădinița de copii nr. 16		14850	6 572,7		15,5
			35 Grădinița de copii nr. 20		07437	7 654,4		16,4
			36 Grădinița de copii nr. 26		07438	11 862,4		30,9
			37 Grădinița de copii nr. 34		07439	5 561,9		10,9
			38 Grădinița de copii nr. 52		07440	7 619,0		18,7
			39 Grădinița de copii nr. 54		07441	7 867,0		18,6
			40 Grădinița de copii nr. 62		07442	7 674,6		17,6
			41 Grădinița de copii nr. 63		07443	4 940,6		11,2
			42 Grădinița de copii nr. 75		07444	6 402,0		15,1
			43 Grădinița de copii nr. 85		07445	6 396,4		14,1
			44 Grădinița-creșă nr. 87		07446	6 865,1		14,9
			45 Grădinița de copii nr 110 (pentru copii cu risc sporit de îmbolnăvire a tuberculozei)		07447	4 809,8		5,8
			46 Grădinița de copii nr. 113		07448	7 526,8		17,7
			47 Grădinița de copii nr. 116		07449	10 410,4		27,3
			48 Grădinița de copii nr. 119		07450	15 749,3		48,4
			49 Grădinița de copii nr. 143		07434	10 539,7		27,4
			50 Grădinița de copii nr. 145		07451	11 271,8		29,5
			51 Grădinița de copii nr. 157		07452	12 931,2		41,7
			52 Grădinița de copii nr. 158		07453	12 437,4		33,8
			53 Grădinița de copii nr. 164		07454	8 054,3		20,5
			54 Grădinița de copii nr. 166		12616	11 769,4		39,4
			55 Grădinița de copii nr. 183		07455	13 609,8		38,0
			56 Grădinița de copii nr. 185		07456	13 266,7		38,3
			57 Grădinița de copii nr. 186		07457	12 301,0		34,3
			58 Grădinița de copii nr. 215		07458	12 919,9		41,0

	59	Complexul Educațional „Antonin Ursu”	07433	3 672,9		10,3
	60	Complexul Educațional Gimnaziul-grădiniță „Trușeni”	16192	2 414,6		4,7
		inclusiv:		189 902,3	1 820,0	423,2
	61	Grădinița de copii nr. 6	07500	10 641,5		26,0
	62	Grădinița de copii nr. 7	07501	13 655,2		33,1
	63	Grădinița de copii nr. 8	07502	15 341,1		40,6
	64	Grădinița de copii nr. 12	07503	4 451,1		7,8
	65	Grădinița de copii nr. 15	07504	4 367,7		7,8
	66	Grădinița de copii nr. 23	07505	6 677,4		14,4
	67	Grădinița de copii nr. 46	07506	6 214,5		12,6
	68	Grădinița de copii nr. 53	07507	4 350,1		7,3
	69	Grădinița de copii nr. 55	07508	6 702,7		15,6
	70	Grădinița de copii nr. 59	07509	6 995,5		17,9
	71	Grădinița de copii nr. 60	07520	3 424,9		6,1
	72	Grădinița de copii nr. 78	07510	7 490,5		12,8
	73	Grădinița de copii nr. 92	07512	6 597,5		15,9
	74	Grădinița de copii nr. 125	07513	7 715,5		23,6
	75	Grădinița de copii nr. 133	07514	6 018,4		12,6
	76	Grădinița de copii nr. 156	07516	8 345,4		19,6
	77	Grădinița de copii nr. 167 (pentru copii cu deficiențe auditive și asociate cu practici incluzive)	07517	8 458,9		10,1
	78	Grădinița de copii nr. 174	07272	9 924,3		20,4
	79	Grădinița de copii nr. 175	07518	12 100,7		28,7
	80	Grădinița de copii nr. 210	07519	12 639,8		30,0
	81	Grădinița de copii nr. 227	07521	13 465,7		33,4
	82	Școala primară-grădiniță nr. 226	07522	7 375,8		20,4
	83	Grădinița de copii nr. 73	11292	4 605,5		0,0
	84	Liceul Teoretic „Vasile Lupu”	07527	2 342,6		6,5
		inclusiv:		213 738,7	1 792,0	552,2
	85	Grădinița de copii nr. 30	07462	11 948,1		29,9
	86	Grădinița de copii nr. 32	07463	12 098,0		29,1
	87	Grădinița de copii nr. 67	07464	5 619,6		10,5
	88	Grădinița de copii nr. 128	07465	4 308,4		7,8
	89	Grădinița de copii nr. 130	07466	12 786,9		35,1
	90	Grădinița de copii nr. 135 (pentru copii cu deficiențe vizuale și asociate cu practici incluzive)	07467	8 292,0		11,2
	91	Grădinița de copii nr. 138	07468	7 816,6		17,5
	92	Grădinița de copii nr. 149	07469	13 432,1		30,1
	93	Grădinița de copii nr. 155	15831	13 356,1		42,6
	94	Grădinița de copii nr. 161	07470	13 030,7		37,4
	95	Grădinița de copii nr. 177	07472	9 799,8		24,9
	96	Grădinița de copii nr. 179	07473	11 574,3		22,3
	97	Grădinița de copii nr. 184	07480	12 084,2		26,2
	98	Grădinița de copii nr. 188	07481	12 584,9		34,4
	99	Grădinița de copii nr. 197	07476	11 058,5		26,9
	100	Grădinița de copii nr. 211	07477	13 805,6		46,7
	101	Grădinița de copii nr. 212	07474	11 882,7		32,8
	102	Grădinița de copii nr. 225	07475	26 007,3		81,2
	103	Complexul educațional Gimnaziul-Grădiniță Cruzești	16185	2 252,9		5,6
		inclusiv:		295 280,2	2 652,0	615,7
	104	Grădinița de copii nr. 5	07357	5 900,8		10,7
	105	Grădinița de copii nr. 13	14790	12 218,9		25,9
	106	Grădinița de copii nr. 25	07358	12 650,2		28,5
	107	Creșa-grădiniță nr. 28		0,0		
	108	Grădinița de copii nr. 37	12623	4 316,9		6,6
	109	Grădinița de copii nr. 38	07359	12 292,5		24,5
	110	Grădinița de copii nr. 41	07360	4 724,7		8,3
	111	Grădinița de copii nr. 47	07361	7 693,3		10,8
	112	Grădinița de copii nr. 51	07362	5 268,9		10,1
	113	Grădinița de copii nr. 56	07363	4 930,5		9,0
	114	Grădinița de copii nr. 57	07364	9 819,3		21,9
	115	Grădinița de copii nr. 64	07365	6 683,5		13,1
	116	Grădinița de copii nr. 66	07366	4 387,2		8,4
	117	Grădinița de copii nr. 68	07367	5 625,7		9,2
	118	Grădinița de copii nr. 74	07368	4 853,7		8,5
	119	Grădinița de copii nr. 80 (pentru copii cu risc sporit de îmbolnăvire a tuberculozei)	07370	6 143,3		10,0
	120	Grădinița de copii nr. 81	07371	9 722,2		17,8
	121	Grădinița de copii nr. 88	07372	10 519,1		19,2
	122	Grădinița de copii nr. 100	07373	11 098,0		22,5
	123	Grădinița de copii nr. 105	07404	10 028,1		20,0
	124	Grădinița de copii nr. 108	07374	11 063,5		27,5
	125	Grădinița de copii nr. 118	07375	11 022,2		25,0
	126	Grădinița de copii nr. 127	07376	13 414,6		37,2
	127	Grădinița de copii nr. 129	07377	9 360,8		15,0
	128	Grădinița de copii nr. 136	07405	12 428,6		24,5
	129	Grădinița de copii nr. 137	14231	11 926,7		34,1
	130	Grădinița de copii nr. 146	07378	11 182,3		29,0
	131	Grădinița de copii nr. 150	07379	13 036,1		26,4
	132	Grădinița de copii nr. 159	07380	12 996,3		27,6
	133	Grădinița de copii nr. 160	07381	14 056,2		34,4
	134	Grădinița de copii nr. 196	07383	12 038,6		28,4
	135	Complexul Educațional cu învățământ special „Orfeu”	07387	9 421,6		9,7

	136	CE Gimnaziul - grădiniță „Hulboaca”	16207	810,3		2,7
	137	Liceul Teoretic „Mihail Lomonosov”	07398	3 039,6		7,8
	138	Liceul Teoretic bulgar „Vasile Levschi”	07402	606,0		1,4
		inclusiv:		43 605,4	376,0	102,5
Instituții cu Drept de Finanțare Autonomă	139	Instituția Publică Complexul Educațional Școala Primară-Grădiniță „Ilie Fulga”	14265	8 054,5	64,0	15,9
	140	Instituția Publică Grădinița-Creșă nr. 199	14836	24 935,2	240,0	59,8
	141	Instituția Publică Liceul Teoretic Grătiești	16272	2 244,7	12,0	6,2
	142	Instituția Publică Complexul Educațional nr. 88 or.Codru	16274	1 994,8	20,0	5,4
	143	Instituția Publică Liceul Teoretic Waldorf	16517	2 595,3	40,0	7,7
	144	Instituția Publică Complexul Educațional Liceul-Grădiniță „Kiril și Metodii”	16933	3 780,9		7,5
Acțiuni generale		Mijloace cu destinație specială pentru acordarea compensațiilor bănești anuale personalului didactic conform Hotărârii Guvernului nr. 969 din 03.10.2018	14268		344,0	
Acțiuni generale		Componenta municipală (5% din volumul transferurilor cu destinație specială (pct. 9.1 din HG nr. 637 din 01.10.2025))	14268	68 833,6		
Total general				1 383 560,5	12 500,0	3 062,8

SECRETAR INTERIMAR AL CONSILIULUI



Adrian TALMACI



Anexa nr. 18
la dispoziția viceprimarului municipiului Chișinău
nr. 128-0 din 29 decembrie 2025

**Propuneri la buget
NORMELE FINANCIARE
pentru alimentația unui copil/elev/zi
din instituțiile de învățământ preșcolar, special, primar și secundar
proгноzate pe anul 2026**

Descriere	2026				Total general, lei	
	Din contul transferurilor de la bugetul de stat	Din contul mijloacelor proprii	total	Din contul resurselor colectate de autorități/ instituții bugetare		
A	1	2	3=1+2	4	5=3+4	
1. Învățământ preșcolar/instituții de educație timpurie						
creșe, grădinițe, pentru copii în vârstă de până la 3 ani	9-10,5 ore	23,60	3,00	26,60	11,30	37,90
	12-24 ore	31,70	3,00	34,70	15,90	50,60
creșe, grădinițe, pentru copii în vârstă de până la 7 ani	9-10,5 ore	29,10	3,00	32,10	14,60	46,70
	12-24 ore	31,70	3,00	34,70	15,90	50,60
	24 de ore	37,50	3,00	40,50	18,80	59,30
pentru copiii contaminați cu tuberculoză		41,10	17,80	58,90	x	58,90
pentru copiii cu dizabilități mintale și fizice, cu deficiențe auditive și cu dizabilități vizuale, cu divers regim de activitate (12-24 ore)		41,10	17,80	58,90	x	58,90
elevii grupelor pregătitoare		24,30	3,00	27,30	12,20	39,50
2. Învățământ primar, gimnazial, liceal						
elevii cl. I-IV asigurați cu dejun cald		18,00	3,00	21,00	x	21,00
elevii cl. I-IV asigurați cu dejun cald, elevii care au suportat TBC și cei care au contactat focarele de TBC		18,00	21,00	39,00	x	39,00
elevii grupelor cu program prelungit (20 la sută din numărul total de elevi ai grupelor cu program prelungit), total * :		18,00	21,00	39,00	x	39,00
-dejunul cald		18,00	3,00	21,00	x	21,00
-prânzul		x	18,00	18,00	x	18,00
elevii cl. V - IX asigurați cu dejun cald		18,00	3,00	21,00	x	21,00
elevii cl. V - IX care au suportat TBC și cei care au contactat focarele de TBC		18,00	3,00	21,00	x	21,00
3. Liceele și clasele sportive						
liceele de cultură generală și clasele sportive						
cl. I-III		18,00	23,30	41,30	x	41,30
cl. IV		18,00	23,30	41,30	x	41,30
cl. V-VI		18,00	23,30	41,30	x	41,30
cl. VII-VIII		18,00	23,30	41,30	x	41,30
cl. IX		18,00	23,30	41,30	x	41,30
cl. X-XII		x	45,50	45,50	x	45,50
Liceul municipal sportiv „Buiucani,,						
cl. I-III		18,00	23,30	41,30	x	41,30
cl. IV		18,00	23,30	41,30	x	41,30
cl. V-VI		18,00	23,30	41,30	x	41,30
cl. VII-VIII		18,00	23,30	41,30	x	41,30
cl. IX-XII		x	45,50	45,50	x	45,50
elevii domiciliați în cămin						
cl. V-VI		18,00	59,20	77,20	x	77,20
cl. VII-VIII		18,00	59,20	77,20	x	77,20
cl. IX-XII			101,30	101,30	x	101,30
4. Învățământul special						
Școli auxiliare/speciale		57,40	x	57,40	x	57,40

Notă: * Norma de alimentație pentru 20 la sută din numărul total de elevi ai grupelor cu program prelungit constituie 39,0 lei, din ele dejunul cald din contul TDS constituie 18,0 lei, prânzul din contul bugetului constituie 21,0 lei.

Evidența și raportarea pe categoria dată de elevi alimentați se efectuează conform meniurilor în volumul de alocații calculat conform normei integrale prevăzute pentru elevii din grupele cu program prelungit reeșind din 39,0 lei pe zi pentru un elev.

SECRETAR INTERIMAR AL CONSILIULUI

Adrian TALMACI



Anexa nr. 18.1

la dispoziția viceprimarului municipiului Chișinău
din 29 decembrie 2025

Volumul

**de mijloace financiare pentru majorarea normelor bănești de alimentație a copiilor/elevilor
din instituțiile de învățământ preșcolar pe anul 2026**

Descriere	Total copii	Învățământul preșcolar (8802/0911/00448)						
		tip general 3 lei		profil sanatorial				
		Numărul de copii luat în calcul	Suma de mijloace financiare suplimentare Sursa „0” (mii lei)	Numărul de copii alimentați cu dizabilități mintale și fizice	Numărul de copii contaminați cu TBC	Suma de mijloace financiare suplimentare Sursa „0” (mii lei)	Suma de mijloace financiare suplimentare Sursa „0” (mii lei)	Total, suma de mijloace financiare suplimentare Sursa „0” (mii lei)
A	1=2+4+5	2	3=3.00*167zile* col.2	4	5	6=17.8*167zile* col.4	7=17.80*167zile* col.5	8=3+6+7
Direcția educație, tineret și sport a sectorului Botanica	7 903	7853	3 934,4		50	0,0	148,7	4 083,1
Direcția educație, tineret și sport a sectorului Buiucani	6 937	6937	3 475,4			0,0	0,0	3 475,4
Direcția educație, tineret și sport a sectorului Centru	4 590	4520	2 264,5	70		208,1	0,0	2 472,6
Direcția educație, tineret și sport a sectorului Ciocana	6 050	5980	2 996,0	70		208,1	0,0	3 204,1
Direcția educație, tineret și sport a sectorului Râșcani	6 390	6241	3 126,7	57	92	169,4	273,5	3 569,7
Total Direcții	31 870	31 531	15 797,0	197	142	585,6	422,2	16 804,9
Instituția Publică Complexul Educațional Școala Primară-Grădiniță „Ilie Fulga”	175	175	87,7			0,0	0,0	87,7
Instituția Publică Complexul Educațional nr. 88	62	62	31,1			0,0	0,0	31,1
Instituția publică Liceul Teoretic „Grățiești”	55	55	27,6			0,0	0,0	27,6
Instituția publică Grădinița-creșă nr. 199	675	675	338,2			0,0	0,0	338,2
Instituția publică Liceul Teoretic „Waldorf”	132	132	66,2			0,0	0,0	66,2
Instituția publică Complexul Educațional Liceul-Grădiniță „Kiril și Metodii”	100	100	50,1			0,0	0,0	50,1
Total IDFA	1 199	1 199	600,9	0	0	0,0	0,0	690,9
TOTAL	33 069	32 730	16 397,9	197	142	585,6	422,2	17 405,8

SECRETAR INTERIMAR AL CONSILIULUI

Adrian TALMACI

Anexa nr. 18.2

la dispoziția viceprimarului municipiului Chișinău
nr. 105-0 din 29 decembrie 2025



Volumul de mijloace financiare pentru majorarea normelor bănești de alimentație gratuită a elevilor din instituțiile de învățământ primar și secundar pentru anul 2026 (din contul bugetului municipal, Sursa „0”)

Nr. d/o	Program	Funcție	Activitate	Total Elevii claselor I-IV, inclusiv elevi TBC (alimentați)		Elevii claselor I-IV (dejunul cald)		Elevii grupelor cu program prelungit care se alimentează gratuit (20% din numărul total al elevilor din GRP)		Licee și clase cu profil sportiv I-IV care se alimentează		Elevii claselor V-IX, inclusiv elevi TBC (dejunul cald)		Clase cu profil sportiv care se alimentează				Suma de mijloace financiare suplimentare prevăzute pentru elevii sportivi din câmin (mii lei)	Volumul total de mijloace financiare suplimentare (mii lei)			
				Numărul de elevi alimentați	Suma de mijloace financiare suplimentare (mii lei)	Numărul de elevi alimentați	Suma de mijloace financiare suplimentare (mii lei)	Numărul de elevi alimentați	Suma de mijloace financiare suplimentare (mii lei)	Numărul de elevi alimentați	Suma de mijloace financiare suplimentare (mii lei)	Numărul de elevi alimentați	Suma de mijloace financiare suplimentare (mii lei)	cl. V-IX	Suma de mijloace financiare suplimentare (mii lei)	cl. V-IX	Suma de mijloace financiare suplimentare (mii lei)			cl. X-XII	Suma de mijloace financiare suplimentare (mii lei)	
A	P1-P2	F1-F2	F3	1	2=4+6+8	3=1-5	4=171zile*3,0*col 3	5	6=171zile*21,0*col 5	7	8=171zile*23,30*col 7	9=11+13	10=12+14	11	12=171zile*3,0*col 11	13	14=171zile*23,3*col 13	15	16=171zile*45,5*col 15	17	18=2+10+16+17	
	0912	8803	00448																			
Învățământ primar, total, inclusiv:				5382	5285,1	4562	2340,3	820	2944,6	0	0,0	0	0,0	0	0,0	0	0,0	0	0,0	0	5285,1	
1	Școala primară nr. 90 „Spiridon Vangheli”			478	519,2	389	199,6	89	319,6		0,0		0,0	0			0,0		0,0		519,2	
2	Școala primară nr. 120			311	335,0	254	130,3	57	204,7		0,0		0,0	0			0,0		0,0		335,0	
3	Școala primară-grădiniță nr. 124			101	82,6	91	46,7	10	35,9		0,0		0,0	0			0,0		0,0		82,6	
Total, DETS sect. Botanica				890	936,8	734	376,5	156	560,2	0	0,0	0	0,0	0	0,0	0	0,0	0	0,0	0,0	936,8	
4	Școala - grădiniță nr 91 „Antonin Ursu”			252	283,2	202	103,6	50	179,6		0,0		0,0	0			0,0		0,0		283,2	
Total, DETS sect. Buiucani				252	283,2	202	103,6	50	179,6	0	0,0	0	0,0	0	0,0	0	0,0	0	0,0	0,0	283,2	
5	Școala-grădiniță nr. 226			103	117,5	82	42,1	21	75,4		0,0		0,0	0			0,0		0,0		117,5	
Total, DETS sect. Centru				103	117,5	82	42,1	21	75,4	0	0,0	0	0,0	0	0,0	0	0,0	0	0,0	0,0	117,5	
6	Școala primară nr. 19			205	160,6	187	95,9	18	64,6		0,0		0,0	0			0,0		0,0		160,6	
7	Școala primară nr. 82			427	434,5	357	183,1	70	251,4		0,0		0,0	0			0,0		0,0		434,5	
8	Școala primară nr. 83 „Grigore Vieru”			1029	1106,5	841	431,4	188	675,1		0,0		0,0	0			0,0		0,0		1106,5	
9	Școala primară nr. 95			291	272,4	251	128,8	40	143,6		0,0		0,0	0			0,0		0,0		272,4	
Total, DETS sect. Ciocana				1952	1974,0	1636	839,3	316	1134,8	0	0,0	0	0,0	0	0,0	0	0,0	0	0,0	0,0	1974,0	
Total sectoare				3197	3311,5	2654	1361,5	543	1949,9	0	0,0	0	0,0	0	0,0	0	0,0	0	0,0	0,0	3311,5	
Instituția Publică Complexul Educațional nr. 88				139	151,3	113	58,0	26	93,4		0,0		0,0	0			0,0		0,0		151,3	
Școala primară nr 152 „Pas cu Pas”				554	527,4	475	243,7	79	283,7		0,0		0,0	0			0,0		0,0		527,4	
Instituția Publică Complexul Educațional Școala Primară-Grădiniță „Ilie Fulga”				383	408,9	314	161,1	69	247,8		0,0		0,0	0			0,0		0,0		408,9	
Instituția Publică Școala Primară „Anatol Popovici”				674	662,8	571	292,9	103	369,9		0,0		0,0	0			0,0		0,0		662,8	
Școala primară nr. 101				435	223,2	435	223,2		0,0		0,0		0,0	0			0,0		0,0		223,2	
Total IDFA				2185	1973,6	1908	978,8	277	994,7	0	0,0	0	0,0	0	0,0	0	0,0	0	0,0	0,0	1973,6	
	0921	8804	00448																			
Învățământ gimnazial, total, inclusiv:				3851	4156,3	3143	1 613,8	708	2542,4	0	0,0	4102	2104,5	4102	2104,5	0	0,0	0	0,0	0,0	0,0	6260,8
1	Gimnazial nr 49			108	123,1	86	44,1	22	79,0		0,0	107	54,9	107	54,9		0,0		0,0		178,0	
2	Gimnazial nr. 67, sat. Revaca			37	40,5	30	15,4	7	25,1		0,0	35	18,0	35	18,0		0,0		0,0		58,5	
3	Gimnazial nr. 68, sat. Dobrogea			136	156,4	108	55,9	28	100,5		0,0	159	81,6	159	81,6		0,0		0,0		238,0	
4	Gimnazial nr. 102, sat. Brăila			43	37,5	38	19,5	5	18,0		0,0	58	29,8	58	29,8		0,0		0,0		67,3	
5	Gimnazial „Nicolae Costin”			177	205,7	140	72,8	37	132,9		0,0	244	125,2	244	125,2		0,0		0,0		330,9	
6	Gimnazial „Galata”			212	219,6	176	90,3	36	129,3		0,0	240	123,1	240	123,1		0,0		0,0		342,7	
7	Gimnazial „Decebal”			106	112,8	87	44,6	19	68,2		0,0	199	102,1	199	102,1		0,0		0,0		214,9	
Total, DETS sect. Botanica				819	895,6	665	342,6	154	553,0	0	0,0	1042	534,7	1042	534,7	0	0,0	0	0,0	0,0	1430,3	
8	Gimnazial nr. 51, or. Vatra			100	112,9	80	41,0	20	71,8		0,0	114	58,5	114	58,5		0,0		0,0		171,4	
9	Gimnazial nr. 65 sat. Condrița			18	9,2	18	9,2				0,0	20	10,3	20	10,3		0,0		0,0		19,5	
10	Gimnazial nr. 79 „Ion T. Costin” sat Ghidighici			201	226,2	161	82,6	40	143,6		0,0	189	97,0	189	97,0		0,0		0,0		323,2	

Nr. d/o	Descriere			Total Elevii claselor I-IV, inclusiv elevi TBC (alimentați)		Elevii claselor I-IV (dejunul cald)		Elevii grupelor cu program prelungit care se alimentează gratuit (20% din numărul total al elevilor din GRP)		Licee și clase cu profil sportiv I-IV care se alimentează		Elevii claselor V-IX, inclusiv elevi TBC (dejunul cald)		Clase cu profil sportiv care se alimentează					Suma de mijloace financiare suplimentare prevăzute pentru elevii sportivi din câmin (mii lei)	Volumul total de mijloace financiare suplimentare (mii lei)	
	Program	Funcție	Activitate	Numărul de elevi alimentați	Suma de mijloace financiare suplimentare (mii lei)	Numărul de elevi alimentați	Suma de mijloace financiare suplimentare (mii lei)	Numărul de elevi alimentați	Suma de mijloace financiare suplimentare (mii lei)	Numărul de elevi alimentați	Suma de mijloace financiare suplimentare (mii lei)	Numărul de elevi alimentați	Suma de mijloace financiare suplimentare (mii lei)	cl. V-IX		cl. X-XII					
														Numărul de elevi alimentați	Suma de mijloace financiare suplimentare (mii lei)	Numărul de elevi alimentați	Suma de mijloace financiare suplimentare (mii lei)				
A	P1-P2	F1-F2	F3	1	2=4+6+8	3=1-5	4=171zile*3,0*col 3	5	6=171zile*21,0*col 5	7	8=171zile*23,30*col 7	9=11+13	10=12+14	11	12=171zile*3,0*col 11	13	14=171zile*23,3*col 13	15	16=171zile*45,5*col 15	17	18=2+10+16+17
11	Gimnaziul nr. 86			115	120,6	95	48,7	20	71,8		0,0	92	47,2	92	47,2		0,0		0,0		167,8
12	Gimnaziul nr. 99, com. Trușeni			180	203,1	144	73,9	36	129,3		0,0	229	117,5	229	117,5		0,0		0,0		320,6
13	Gimnaziul „Durlășu”			216	243,2	173	88,7	43	154,4		0,0	201	103,1	201	103,1		0,0		0,0		346,3
14	Complexul educațional „Trușeni”			100	112,9	80	41,0	20	71,8		0,0	87	44,6	87	44,6		0,0		0,0		157,5
	Total, DETS sect. Buiucani			930	1028,1	751	385,3	179	642,8	0	0,0	932	478,2	932	478,2	0	0,0	0	0,0	0,0	1506,3
15	Complexul Educațional Gimnaziul-grădiniță „STEAM”			280	316,0	224	114,9	56	201,1		0,0	100	51,3	100	51,3		0,0		0,0		367,3
16	Gimnaziul nr. 53			227	255,0	182	93,4	45	161,6		0,0	216	110,8	216	110,8		0,0		0,0		365,8
	Total, DETS sect. Centru			507	571,0	406	208,3	101	362,7	0	0,0	316	162,1	316	162,1	0	0,0	0	0,0	0,0	733,1
17	Gimnaziul „Steliana Grama”			122	93,4	112	57,5	10	35,9		0,0	271	139,0	271	139,0		0,0		0,0		232,4
18	Gimnaziul nr. 74 „Viorel Găină” com.			166	186,7	133	68,2	33	118,5		0,0	156	80,0	156	80,0		0,0		0,0		266,7
19	Complexul educațional Gimnaziul-grădiniță nr. 75, com. Cruzești			63	47,7	58	29,8	5	18,0		0,0	73	37,4	73	37,4		0,0		0,0		85,1
	Total, DETS sect. Ciocana			351	327,8	303	155,4	48	172,4	0	0,0	500	256,4	500	256,4	0	0,0	0	0,0	0,0	584,2
20	Gimnaziul nr. 45, com. Ciocănești			15	7,7	15	7,7				0,0	42	21,5	42	21,5		0,0		0,0		29,2
21	Gimnaziul nr. 77, or. Cricova			68	50,3	63	32,3	5	18,0		0,0	77	39,5	77	39,5		0,0		0,0		89,8
22	Complexul educațional „Hulboacă”			94	103,6	76	39,0	18	64,6		0,0	92	47,2	92	47,2		0,0		0,0		150,8
23	Gimnaziul cu Profil Teatral „Ion Luca Caragiale”			181	200,6	146	74,9	35	125,7		0,0	177	90,8	177	90,8		0,0		0,0		291,4
24	Gimnaziul „Taras Șevcenco”			190	189,8	160	82,1	30	107,7		0,0	207	106,2	207	106,2		0,0		0,0		296,0
	Total, DETS sect. Râșcani			548	552,0	460	236,0	88	316,0	0	0,0	595	305,2	595	305,2	0	0,0	0	0,0	0,0	857,2
	Total sectoare			3155	3374,5	2585	1327,6	570	2046,9	0	0,0	3385	1736,6	3385	1736,6	0	0,0	0	0,0	0,0	5111,1
	Gimnaziul nr. 31			211	237,5	169	86,7	42	150,8		0,0	259	132,9	259	132,9		0,0		0,0		370,4
	Gimnaziul nr. 42			89	101,1	71	36,4	18	64,6		0,0	94	48,2	94	48,2		0,0		0,0		149,3
	Gimnaziul „Dumitru Matcovschi”			177	198,5	142	72,8	35	125,7		0,0	182	93,4	182	93,4		0,0		0,0		291,9
	Gimnaziul „Adrian Păunescu”			219	244,7	176	90,3	43	154,4		0,0	182	93,4	182	93,4		0,0		0,0		338,1
	Total IDFA			696	781,8	558	286,3	138	495,6	0	0,0	717	367,9	717	367,9	0	0,0	0	0,0	0,0	1149,7
	0922	8806	00448																		
	Învățământul liceal, total, inclusiv:			29997	31735,0	24762	12703,0	4643	16673,0	592	2358,7	41215	26194,1	39795	20536,6	1420	5657,5	238	1851,8	2061,7	61842,5
1	Liceul Teoretic „Julia Hasdeu”			472	513,0	384	197,0	88	316,0		0,0	572	293,4	572	293,4		0,0		0,0		806,4
2	Liceul Teoretic „Elena Alistar”			388	405,3	321	164,7	67	240,6		0,0	510	261,6	510	261,6		0,0		0,0		666,9
3	Liceul Teoretic „Mircea cel Bătrân”			262	291,4	211	108,2	51	183,1		0,0	282	144,7	282	144,7		0,0		0,0		436,1
4	Liceul Teoretic „Pro Succes”			424	463,8	344	176,5	80	287,3		0,0	421	216,0	421	216,0		0,0		0,0		679,8
5	Liceul Teoretic „Bogdan Petrescu Hasdeu”			459	444,8	391	200,6	68	244,2		0,0	430	220,6	430	220,6		0,0		0,0		665,4
6	Liceul cu profil sportiv „Gloria”			494	1590,1	106	54,4	26	93,4	362	1442,3	476	751,0	330	169,3	146	581,7	16	124,5		2465,6
7	Liceul Teoretic „Vasile Alecsandri”				0,0	0	0,0		0,0		0,0	483	247,8	483	247,8		0,0		0,0		247,8
	Total, DETS sect. Botanica			2499	3708,4	1757	901,3	380	1364,6	362	1442,3	3174	2135,1	3028	1553,4	146	581,7	16	124,5	0,0	5968,0
8	Liceul Teoretic „Neciu Levițchi”			287	239,6	257	131,8	30	107,7		0,0	288	147,7	288	147,7		0,0		0,0		387,3
9	Liceul Teoretic „Nicolai Gogol”			511	489,9	437	224,2	74	265,7		0,0	727	612,5	658	337,6	69	274,9		0,0		1102,4
10	Liceul Teoretic „Dante Alighieri”			558	532,5	478	245,2	80	287,3		0,0	624	368,7	610	312,9	14	55,8		0,0		901,2
11	Liceul Teoretic „Mihai Mariniciu”			507	506,3	427	219,1	80	287,3		0,0	482	247,3	482	247,3		0,0		0,0		753,6
12	Liceul Teoretic „Antioh Cantemir”			169	188,3	136	69,8	33	118,5		0,0	300	153,9	300	153,9		0,0		0,0		342,2
13	Liceul cu Profil Sportiv „Buiucani”			233	261,1	187	95,9	46	165,2		0,0	296	1100,1	58	151,8	238	948,3	89	692,5	2061,7	4115,3
	Total, DETS sect. Buiucani			2265	2 217,7	1922	986,0	343	1231,7	0	0	2717	2 630,2	2396	1 351,2	321	1 279,0	89	692,5	2 061,7	7 602,0

Descriere				Total Elevii claselor I-IV, inclusiv elevi TBC (alimentați)		Elevii claselor I-IV (dejumul cald)		Elevii grupelor cu program prelungit care se alimentează gratuit (20% din numărul total al elevilor din GRP)		Licee și clase cu profil sportiv I-IV care se alimentează		Elevii claselor V-IX, inclusiv elevi TBC (dejumul cald)		Clase cu profil sportiv care se alimentează					Suma de mijloace financiare suplimentare prevăzute pentru elevii sportivi din cămin (mii lei)	Volumul total de mijloace financiare suplimentare (mii lei)	
Nr. d/o	Program	Funcție	Activitate	Numărul de elevi alimentați	Suma de mijloace financiare suplimentare (mii lei)	Numărul de elevi alimentați	Suma de mijloace financiare suplimentare (mii lei)	Numărul de elevi alimentați	Suma de mijloace financiare suplimentare (mii lei)	Numărul de elevi alimentați	Suma de mijloace financiare suplimentare (mii lei)	Numărul de elevi alimentați	Suma de mijloace financiare suplimentare (mii lei)	cl. V-IX	Suma de mijloace financiare suplimentare (mii lei)	cl. V-IX	Suma de mijloace financiare suplimentare (mii lei)	cl. X-XII	Suma de mijloace financiare suplimentare (mii lei)	17	18=2+10+16+17
														Numărul de elevi alimentați	Suma de mijloace financiare suplimentare (mii lei)	Numărul de elevi alimentați	Suma de mijloace financiare suplimentare (mii lei)	Numărul de elevi alimentați	Suma de mijloace financiare suplimentare (mii lei)		
A	P1-P2	F1-F2	F3	1	2=4+6+8	3=1-5	4=171zile*3,0*col 3	5	6=171zile*21,0*col 5	7	8=171zile*23,30*col 7	9=11+13	10=12+14	11	12=171zile*5,0*col 11	13	14=171zile*23,3*col 13	15	16=171zile*45,5*col 15	17	18=2+10+16+17
14	Liceul Teoretic „Titu Maiorescu”			180	157,0	159	81,6	21	75,4		0,0	191	98,0	191	98,0		0,0		0,0		255,0
15	Liceul Teoretic „Constantin Sibirskii”			265	299,1	212	108,8	53	190,3		0,0	376	192,9	376	192,9		0,0		0,0		492,0
16	Liceul Teoretic „Vasile Lupu”			196	220,6	157	80,5	39	140,0		0,0	284	145,7	284	145,7		0,0		0,0		366,3
	Total, DETS sect. Centru			641	676,7	528	270,9	113	405,8	0	0,0	851	436,6	851	436,6	0	0,0	0	0,0		1113,3
17	Liceul Teoretic „Petru Zadnipru”			234	258,6	189	97,0	45	161,6		0,0	862	716,5	783	401,7	79	314,8		0,0		975,1
18	Liceul Teoretic „Dacia”			226	177,5	206	105,7	20	71,8		0,0	407	208,8	407	208,8		0,0		0,0		386,3
19	Liceul Teoretic „Ștefan Vodă”				0,0	0	0,0		0,0		0,0	256	131,3	256	131,3		0,0		0,0		131,3
20	Liceul Teoretic „Gheorghe Ghimpu”			239	267,3	192	98,5	47	168,8		0,0	285	146,2	285	146,2		0,0		0,0		413,5
	Total, DETS sect. Ciocana			599	703,4	587	301,1	112	402,2	0	0,0	1810	1202,8	1731	888,0	79	314,8	0	0,0		1906,2
21	Liceul Teoretic „Natalia Gheorghiu”			215	233,4	175	89,8	40	143,6		0,0	378	193,9	378	193,9		0,0		0,0		427,3
22	Liceul Teoretic „Lucian Blaga”			348	354,0	291	149,3	57	204,7		0,0	438	224,7	438	224,7		0,0		0,0		578,7
23	Liceul Teoretic „Alecru Russo”			285	238,5	255	130,8	30	107,7		0,0	455	233,4	455	233,4		0,0		0,0		471,9
24	Liceul Teoretic „George Călinescu”			622	700,8	498	255,5	124	445,3		0,0	746	639,5	672	344,7	74	294,8		0,0		1340,3
25	Liceul Teoretic „Vasil Levski”			106	119,0	85	43,6	21	75,4		0,0	156	80,0	156	80,0		0,0		0,0		199,0
26	Liceul Teoretic „George Menueu”			537	466,3	475	243,7	62	222,6		0,0	564	462,9	514	263,7	50	199,2		0,0		929,2
27	Liceul Teoretic „Mihail Sadoveanu”			559	579,2	464	238,0	95	341,1		0,0	625	320,6	625	320,6		0,0		0,0		899,8
28	Liceul Teoretic „Mihail Lomonosov”			326	281,1	289	148,3	37	132,9		0,0	257	131,8	257	131,8		0,0		0,0		412,9
	Total, DETS sect. Râșcani			2998	2972,3	2532	1298,9	466	1673,4	0	0,0	3619	2286,8	3495	1792,8	124	494,0	0	0,0	0,0	5259,1
	Total sectoare			9102	10278,5	7326	3758,3	1414	5077,7	362	1442,3	12171	8691,5	11501	6022,0	670	2669,5	105	817,0	2061,7	21848,6
	Liceul Teoretic „Liviu Rebreanu”			421	400,7	361	185,2	60	215,5		0,0	477	244,7	477	244,7		0,0		0,0		645,4
	Liceul Teoretic „Tudor Vladimirescu”			262	282,2	214	109,8	48	172,4		0,0	300	153,9	300	153,9		0,0		0,0		436,1
	Liceul Teoretic „Traian”			470	505,8	384	197,0	86	308,8		0,0	618	317,0	618	317,0		0,0		0,0		822,8
	Liceul Teoretic „Petru Movilă”			336	280,1	301	154,4	35	125,7		0,0	517	265,2	517	265,2		0,0		0,0		545,3
	Liceul Teoretic „Liviu Deleanu”			804	868,0	656	336,5	148	531,5		0,0	916	525,4	900	461,7	16	63,7		0,0		1393,4
	Liceul Teoretic „Onisifor Ghibu”			652	666,9	544	279,1	108	387,8		0,0	734	376,5	734	376,5		0,0		0,0		1043,4
	Liceul Teoretic „Minerva”			120	129,3	98	50,3	22	79,0		0,0	240	123,1	240	123,1		0,0		0,0		252,4
	Liceul Teoretic „Universul”			353	399,6	282	144,7	71	255,0		0,0	461	548,9	371	190,3	90	358,6		0,0		948,5
	Liceul Teoretic „Mihail Viteazul”			755	827,5	612	314,0	143	513,5		0,0	959	991,8	815	418,1	144	573,7		0,0		1819,3
	Liceul Teoretic „Ginta Latină”			588	532,5	513	263,2	75	269,3		0,0	779	399,6	779	399,6		0,0		0,0		932,1
	Liceul Teoretic „Constantin Negruzzi”			524	548,9	433	222,1	91	326,8		0,0	550	282,2	550	282,2		0,0		0,0		831,1
	Liceul Teoretic „Olimp”			290	275,0	249	127,7	41	147,2		0,0	546	495,3	484	248,3	62	247,0		0,0		770,3
	Instituția Publică Liceul cu Profil Sportiv „AVANTE”			327	966,2	97	49,8		0,0	230	916,4	459	856,8	280	143,6	179	713,2	133	1034,8		2857,8
	Liceul Teoretic „Ștefan cel Mare”			419	433,5	348	178,5	71	255,0		0,0	447	229,3	447	229,3		0,0		0,0		662,8
	Liceul Teoretic „Alexandru Ioan Cuza”			507	315,5	489	250,9	18	64,6		0,0	562	382,1	535	274,5	27	107,6		0,0		697,6
	Liceul Teoretic „Hyperion”			782	881,3	626	321,1	156	560,2		0,0	806	580,1	758	388,9	48	191,2		0,0		1461,4
	Liceul Teoretic „Spiru Haret”				0,0	0	0,0		0,0		0,0	969	497,1	969	497,1		0,0		0,0		497,1
	Liceul Teoretic „Mircea Eliade”			401	205,7	401	205,7		0,0		0,0	591	303,2	591	303,2		0,0		0,0		508,9
	Liceul Teoretic „Alexandru Pușkin”			426	434,0	356	182,6	70	251,4		0,0	642	329,3	642	329,3		0,0		0,0		763,3
	Liceul Teoretic „Principesa Natalia Dadiani”			523	563,8	427	219,1	96	344,7		0,0	753	386,3	753	386,3		0,0		0,0		950,1
	Liceul Teoretic „Petru Rareș”			635	667,4	524	268,8	111	398,6		0,0	660	338,6	660	338,6		0,0		0,0		1006,0
	Liceul Teoretic „Toader Bubuog”			510	507,9	430	220,6	80	287,3		0,0	546	280,1	546	280,1		0,0		0,0		788,0
	Liceul Teoretic „Budești”			205	231,4	164	84,1	41	147,2		0,0	257	131,8	257	131,8		0,0		0,0		363,2
	Liceul Teoretic „Alexandru cel Bun”			547	616,1	438	224,7	109	391,4		0,0	778	676,8	698	358,1	80	318,7		0,0		1292,9
	Liceul Teoretic „Grigore Vieru”				0,0	0	0,0		0,0		0,0	481	302,2	465	238,5	16	63,7		0,0		302,2
	Liceul Teoretic „Nicolae Bălcescu”			395	313,4	359	184,2	36	129,3		0,0	45	231,8	452	231,8		0,0		0,0		545,2
	Liceul Teoretic „Gheorghe Asachi”			604	673,1	486	249,3	118	423,7		0,0	716	367,3	716	367,3		0,0		0,0		1040,4

Nr. d/o	Program	Funcție	Activitate	Total Elevii claselor I-IV, inclusiv elevi TBC (alimentați)		Elevii claselor I-IV (dejunul cald)		Elevii grupelor cu program prelungit care se alimentează gratuit (20% din numărul total al elevilor din GRP)		Licee și clase cu profil sportiv I-IV care se alimentează		Elevii claselor V-IX, inclusiv elevi TBC (dejunul cald)		Clase cu profil sportiv care se alimentează						Suma de mijloace financiare suplimentare prevăzute pentru elevii sportivi din cămin (mii lei)	Volumul total de mijloace financiare suplimentare (mii lei)		
				Numărul de elevi alimentați	Suma de mijloace financiare suplimentare (mii lei)	Numărul de elevi alimentați	Suma de mijloace financiare suplimentare (mii lei)	Numărul de elevi alimentați	Suma de mijloace financiare suplimentare (mii lei)	Numărul de elevi alimentați	Suma de mijloace financiare suplimentare (mii lei)	Numărul de elevi alimentați	Suma de mijloace financiare suplimentare (mii lei)	Numărul de elevi alimentați	Suma de mijloace financiare suplimentare (mii lei)	cl. V-IX		Suma de mijloace financiare suplimentare (mii lei)	cl. X-XII			Suma de mijloace financiare suplimentare (mii lei)	
																Numărul de elevi alimentați	Suma de mijloace financiare suplimentare (mii lei)		Numărul de elevi alimentați				Suma de mijloace financiare suplimentare (mii lei)
A	P1-P2	F1-F2	F3	1	2=4+6+8	3=1-5	4=171zile*3,0*col 3	5	6=171zile*21,0*col 5	7	8=171zile*23,30*col 7	9=11+13	10=12+14	11	12=171zile*3,0*col 11	13	14=171zile*23,3*col 13	15	16=171zile*45,5*col 15	17	18=2+10+16+17		
	Liceul Teoretic „Nicolae Iorga”			457	496,1	372	190,8	85	305,2		0,0	967	676,6	915	469,4	52	207,2		0,0		1172,7		
	Liceul Teoretic cu Profil de Arte „Mihail Berezoovski”			1069	902,4	954	489,4	115	413,0		0,0	1182	606,4	1182	606,4		0,0		0,0		1508,8		
	Liceul Teoretic cu Profil de Arte „Ion și Doina Aldea -Teodorovici”			721	677,7	621	318,6	100	359,1		0,0	743	381,2	743	381,2		0,0		0,0		1058,9		
	Liceul Teoretic „Nicolae Milescu-Spătarul”			381	287,8	351	180,1	30	107,7		0,0	440	225,7	440	225,7		0,0		0,0		513,5		
	Liceul Teoretic „Dimitrie Cantemir”			438	329,3	404	207,3	34	122,1		0,0	646	331,4	646	331,4		0,0		0,0		660,7		
	Liceul Teoretic „Vasile Vasilache”			309	346,3	248	127,2	61	219,1		0,0	308	158,0	308	158,0		0,0		0,0		504,3		
	Liceul Teoretic „Mihail Kogălniceanu”			456	498,6	370	189,8	86	308,8		0,0	566	290,4	566	290,4		0,0		0,0		789,0		
	Liceul Tehnologic Resurse Educaționale și Trayning Tehnologic (ORT) „Beniamin Zeev Herțli”			221	248,8	177	90,8	44	158,0		0,0	387	198,5	387	198,5		0,0		0,0		447,3		
	Liceul Teoretic „Academia Copiilor”			231	257,0	186	95,4	45	161,6		0,0	297	152,4	297	152,4		0,0		0,0		409,4		
	Liceul Teoretic „Alexei Mateevici”			378	394,0	313	160,6	65	233,4		0,0	401	205,7	401	205,7		0,0		0,0		599,7		
	Liceul Teoretic cu Frecvență Redusă nr. 1				0,0		0,0		0,0		0,0		0,0		0,0		0,0		0,0		0,0		
	Liceul Teoretic cu Frecvență Redusă nr. 2				0,0		0,0		0,0		0,0		0,0		0,0		0,0		0,0		0,0		
	Liceul Teoretic „Gaudeamus”				0,0		0,0		0,0		0,0	951	612,8	915	469,4	36	143,4		0,0		612,8		
	Liceul Teoretic cu Profil de Arte „Nicolae Sulac”			735	829,5	588	301,6	147	527,9		0,0	880	451,4	880	451,4		0,0		0,0		1280,9		
	Liceul Teoretic „Ion Creangă”			562	574,6	469	240,6	93	334,0		0,0	731	375,0	731	375,0		0,0		0,0		949,6		
	Liceul Teoretic „Waldorf”			256	242,1	220	112,9	36	129,3		0,0	334	171,3	334	171,3		0,0		0,0		413,4		
	Liceul Teoretic „Mihail Koçubinski”			154	134,4	136	69,8	18	64,6		0,0	193	99,0	193	99,0		0,0		0,0		233,4		
	Liceul Teoretic „Matei Basarab”			141	140,0	119	61,0	22	79,0		0,0	238	122,1	238	122,1		0,0		0,0		262,1		
	Liceul Teoretic „Ramban” ORT			128	127,2	108	55,4	20	71,8		0,0	166	85,2	166	85,2		0,0		0,0		212,4		
	Liceul Teoretic „Anton Cehov”			336	317,0	289	148,3	47	168,8		0,0	386	198,0	386	198,0		0,0		0,0		515,0		
	Liceul Teoretic „Grănești”			229	259,1	183	93,9	46	165,2		0,0	227	116,5	227	116,5		0,0		0,0		375,6		
	Liceul Teoretic „Dragoș Vodă”			138	150,8	112	57,5	26	93,4		0,0	506	259,6	506	259,6		0,0		0,0		410,4		
	Liceul Teoretic cu Profil Teatral Orașenesc „Iune Harmelin”			145	163,6	116	59,5	29	104,1		0,0	199	102,1	199	102,1		0,0		0,0		265,7		
	Liceul Teoretic „Mihai Eminescu”			454	371,4	409	209,8	45	161,6		0,0	641	328,8	641	328,8		0,0		0,0		700,2		
	Liceul Teoretic „Mihail Grecu”			330	329,3	278	142,6	52	186,7		0,0	549	281,6	549	281,6		0,0		0,0		610,9		
	Liceul Teoretic „Kiril și Metodiu”			250	266,8	205	105,2	45	161,6		0,0	325	166,7	325	166,7		0,0		0,0		433,5		
	Liceul Teoretic „Miguel de Cervantes Saavedra”			520	586,9	416	213,4	104	373,5		0,0	565	289,8	565	289,8		0,0		0,0		876,7		
	Total IDFA			20895	21456,5	17436	8944,7	3229	11595,3	230	916,4	29044	17502,6	28294	14514,6	750	2988,0	133	1034,8	0,0	39993,9		
	Acțiuni generale				0,0		0,0		0,0		0,0		0,0		0,0		0,0		0,0				
	TOTAL GENERAL			39230	41 176,4	32467	16 657,1	6171	22 160,1	592	2 358,7	45317	28 298,6	43897	22 641,1	1 420	5 657,5	238	1 851,8	2 061,7	73 388,4		

Notă: Colonița nr. 17 „Suma de mijloace financiare suplimentare prevăzute pentru elevii sportivi din cămin” constituie 2061,7 mii lei care este formată din:
 elevii cl. V-VI= numărul real de elevi *193zile*59,20lei
 elevii cl. VII-VIII=numărul de elevi real *193zile*59,20lei
 elevii cl. IX-XII=numărul de elevi real*193zile*83,30 lei

SECRETAR INTERIMAR AL CONSILIULUI



Adrian TALMACI



Anexa nr. 19
la dispoziția viceprimarului municipiului Chişinău
nr. 1435-A din 2 decembrie 2025

Volumul
de mijloace financiare cu destinație specială pentru acordarea compensațiilor bănești anuale personalului didactic conform Hotărârii
Guvernului nr. 969 din 03.10.2018, pentru anul 2026
(Sursa „NV”)

lei

Program	Funcție	Activitate	Nr.	Denumirea instituției	Nr.de personal, din care:			Suma compensației, lei	Total
					Total	numărul de persoane de conducere	numărul de persoane de cadre didactice		
P1-P2	F1-F2	F3		A	1=2+3	2	3	4	5=1*4
0911	8802	00199	Nr.	Educație timpurie total, inclusiv:	3039	106	2933		12 500 000,0
			1	DETS s. Botanica	805	31	774	4 000,0	3 220 000,0
			2	DETS s. Buiucani	574	24	550	4 000,0	2 296 000,0
			3	DETS s. Centru	455	14	441	4 000,0	1 820 000,0
			4	DETS s. Ciocana	448	12	436	4 000,0	1 792 000,0
			5	DETS s. Râșcani	663	25	638	4 000,0	2 652 000,0
			6	Complexul Educațional Școala primară - grădiniță nr. 88	5		5	4 000,0	20 000,0
			7	IP Complex educațional Școala primară - grădiniță „Ilie Fulga”	16		16	4 000,0	64 000,0
			8	IP Grădinița de copii nr. 199	60		60	4 000,0	240 000,0
			9	IPLT Complex educațional Liceul-grădiniță „Grătiești”	3		3	4 000,0	12 000,0
			10	IPLT Complex educațional Liceul-grădiniță „Waldorf”	10		10	4 000,0	40 000,0
				Acțiuni Generale					344 000,0
0912	8803	00200	Nr.	Învățământ primar, total, inclusiv:	326	38	288		1 304 000,0
			1	Școala primară „Spiridon Vangheli”	27	3	24	4 000,0	108 000,0
			2	Școala primară nr. 120	22	3	19	4 000,0	88 000,0
			3	Școala primară - grădiniță nr. 124	18	3	15	4 000,0	72 000,0
				total	67	9	58		268 000,0
			4	Complex Educațional Școala primară - grădiniță „Antonin Ursu”	18	1	17	4 000,0	72 000,0
				total	18	1	17		72 000,0
			5	Școala primară-grădiniță nr. 226	8		8	4 000,0	32 000,0
				total	8	0	8		32 000,0
			6	Școala primară nr. 19	15	2	13	4 000,0	60 000,0
			7	Școala primară nr. 82	23	3	20	4 000,0	92 000,0
			8	Școala primară nr. 83 „Grigore Vieru”	45	6	39	4 000,0	180 000,0
			9	Școala primară nr. 95	27	3	24	4 000,0	108 000,0
				total	110	14	96		440 000,0
			10	Complex Educațional Școala primară - grădiniță nr. 88	10	2	8	4 000,0	40 000,0
			11	IP Școala primară „Pas cu Pas”	36	3	33	4 000,0	144 000,0
			12	IP Complex educațional Școala primară-grădiniță „Ilie Fulga”	23	3	20	4 000,0	92 000,0
			13	Școala primară nr.101	21	3	18	4 000,0	84 000,0
			14	Școala primară Anatol Popovici	33	3	30	4 000,0	132 000,0
				total	123	14	109		492 000,0
0921	8804	00201	Nr.	Învățământ gimnazial, total, inclusiv:	633	74	559		2 532 000,0
			1	Gimnaziul nr. 49	15	1	14	4 000,0	60 000,0
			2	Gimnaziul nr. 67 „Revaca”*	17	2	15	4 000,0	68 000,0
			3	Gimnaziul nr. 68 „Dobrogea”	28	3	25	4 000,0	112 000,0
			4	Gimnaziul nr. 102*	12	3	9	4 000,0	48 000,0
			5	Gimnaziul „Decebal”	33	3	30	4 000,0	132 000,0
			6	Gimnaziul „Nicolae Costin”	35	5	30	4 000,0	140 000,0
			7	Gimnaziul „Galata”	39	3	36	4 000,0	156 000,0
				total	179	20	159		716 000,0
			8	Gimnaziul Gheorghe Malarciuc, or. Vatra	17	3	14	4 000,0	68 000,0
			9	Gimnaziul nr. 65, sat. Condrîța	9	1	8	4 000,0	36 000,0
			10	Gimnaziul „Ion T. Costin”, sat. Ghidighici	23	5	18	4 000,0	92 000,0
			11	Gimnaziul nr. 86	23	3	20	4 000,0	92 000,0
			12	Gimnaziul „Gh.V.Madan”, com. Trușeni	23	3	20	4 000,0	92 000,0
			13	Gimnaziul „Durești”	21	1	20	4 000,0	84 000,0
			14	Complexul educațional „Trușeni”	18	1	17	4 000,0	72 000,0
				total	134	17	117		536 000,0
			15	Gimnaziul nr. 53	29	3	26	4 000,0	116 000,0
			17	Complex educațional gimnaziu -grădinița STEAM	23	3	20	4 000,0	92 000,0
				total	52	6	46		208 000,0
			18	Gimnaziul „Viorel Găină”, com. Tohatin	21	2	19	4 000,0	84 000,0

DETS s. Ciocana			19	Complexul educațional Gimnaziul-grădinița nr.74 Curzești	14	2	12	4 000,0	56 000,0
			20	Gimnaziul „Steliana Grama”	28	3	25	4 000,0	112 000,0
total					63	7	56		252 000,0
DETS s. Râșcani			21	Gimnaziul nr. 45, com. Ciorescu	10	2	8	4 000,0	40 000,0
			22	Gimnaziul nr. 77, or. Cricova	17	2	15	4 000,0	68 000,0
			23	Complexul educațional „Hulboaca”	17	2	15	4 000,0	68 000,0
			24	Gimnaziul „Ion Luca Caragiale”	23	3	20	4 000,0	92 000,0
			25	Gimnaziul „Taras Șevcenco”	22	2	20	4 000,0	88 000,0
total					89	11	78		356 000,0
IDAF			26	Gimnaziul nr. 31	35	3	32	4 000,0	140 000,0
			27	Gimnaziul "Dumitru Matcovschi"	35	5	30	4 000,0	140 000,0
			28	Gimnaziul nr.42 Codru	18	2	16	4 000,0	72 000,0
			29	Gimnaziul „Adrian Păunescu”	28	3	25	4 000,0	112 000,0
total					116	13	103		464 000,0
0922	8806	00203	Nr.	Învățământul liceal, total, inclusiv:	4650	410	4240		18 600 000,0
DETS s. Botanica			1	Liceul Teoretic cu Profil Arte „Elena Alistar”	61	6	55	4 000,0	244 000,0
			2	Liceul Teoretic „Bogdan Petriceicu Hasdeu”	75	6	69	4 000,0	300 000,0
			3	Liceul Teoretic cu Profil Sportiv „Gloria”	84	6	78	4 000,0	336 000,0
			4	Liceul Teoretic „Pro Succes”	58	5	53	4 000,0	232 000,0
			5	Liceul Teoretic „Mircea cel Bătrân”	33	4	29	4 000,0	132 000,0
			6	Liceul Teoretic „Iulia Hasdeu”	65	7	58	4 000,0	260 000,0
			7	Liceul Teoretic „Vasile Alecsandri”	37	4	33	4 000,0	148 000,0
total					413	38	375		1 652 000,0
DETS s. Buiucani			8	Liceul Teoretic „Neciu Levițki”	37	4	33	4 000,0	148 000,0
			9	Liceul Teoretic „Nicolai Gogol”	110	8	102	4 000,0	440 000,0
			10	Liceul Teoretic „Dante Alighieri”	53	6	47	4 000,0	212 000,0
			11	Liceul Teoretic „Mihai Marinciuc”	59	6	53	4 000,0	236 000,0
			12	Liceul Teoretic „Antioh Cantemir”	57	4	53	4 000,0	228 000,0
			13	Liceul cu Profil Sportiv „Buiucani”	58	6	52	4 000,0	232 000,0
total					374	34	340	24 000,0	1 496 000,0
DETS s. Centru			14	Liceul Teoretic „Titu Maiorescu”	29	4	25	4 000,0	116 000,0
			15	Liceul Teoretic „Constantin Sibirskii”	63	6	57	4 000,0	252 000,0
			16	Liceul Teoretic „Vasile Lupu”	44	4	40	4 000,0	176 000,0
total					136	14	122		544 000,0
DETS s. Ciocana			17	Liceul Teoretic „Dacia”	39	4	35	4 000,0	156 000,0
			18	Liceul Teoretic „Petru Zadnipru”	50	6	44	4 000,0	200 000,0
			19	Liceul Teoretic „Gheorghe Ghimpu”	33	4	29	4 000,0	132 000,0
			20	Liceul Teoretic „Ștefan Vodă”	28	3	25	4 000,0	112 000,0
total					150	17	133		600 000,0
DETS s. Râșcani			21	Liceul Teoretic „Natalia Gheorghiu”	48	6	42	4 000,0	192 000,0
			22	Liceul Teoretic „Lucian Blaga”	51	5	46	4 000,0	204 000,0
			23	Liceul Teoretic „Alec Russo”	63	4	59	4 000,0	252 000,0
			24	Liceul Teoretic „George Călinescu”	86	6	80	4 000,0	344 000,0
			25	Liceul Teoretic Bulgar „Vasil Levski”	35	4	31	4 000,0	140 000,0
			26	Liceul Teoretic „George Meniuc”	73	6	67	4 000,0	292 000,0
			27	Liceul Teoretic „Mihail Sadoveanu”	57	5	52	4 000,0	228 000,0
			28	Liceul Teoretic „Mihail Lomonosov”	35	2	33	4 000,0	140 000,0
total					448	38	410		1 792 000,0
			29	Liceul Teoretic „Spiru Haret”	62	4	58	4 000,0	248 000,0
			30	Liceul Teoretic „Toader Bubuiog”, com. Bubuieci	61	5	56	4 000,0	244 000,0
			31	Liceul Teoretic „Grigore Vieru”, com. Băcioi	33	4	29	4 000,0	132 000,0
			32	Liceul Teoretic „Alexandru cel Bun”, or. Sângera	72	4	68	4 000,0	288 000,0
			33	Liceul Teoretic „Alexandr Pușkin”	73	6	67	4 000,0	292 000,0
			34	Liceul Teoretic „Budești”, com. Budești	38	5	33	4 000,0	152 000,0
			35	Liceul Teoretic „Hyperion”, or. Durlești	75	5	70	4 000,0	300 000,0
			36	Liceul Teoretic „Liviu Rebreanu”	54	6	48	4 000,0	216 000,0
			37	Liceul Teoretic „Tudor Vladimirescu”	33	3	30	4 000,0	132 000,0
			38	Liceul Teoretic „Traian”	43	6	37	4 000,0	172 000,0
			39	Liceul Teoretic „Alexandru Ioan Cuza”	70	6	64	4 000,0	280 000,0
			40	Liceul Teoretic „Ștefan cel Mare”	43	5	38	4 000,0	172 000,0
			41	Liceul Teoretic „Liviu Deleanu”	77	7	70	4 000,0	308 000,0
			42	Liceul Teoretic „Onisifor Ghibu”	90	7	83	4 000,0	360 000,0
			43	Liceul Teoretic „Ginta Latină”	103	7	96	4 000,0	412 000,0
			44	Liceul Teoretic „Constantin Negruzzi”	59	6	53	4 000,0	236 000,0
			45	Liceul Teoretic „Mihai Viteazul”	101	7	94	4 000,0	404 000,0
			46	Liceul Teoretic „Minerva”	33	4	29	4 000,0	132 000,0
			47	Liceul Teoretic „Universul”	49	4	45	4 000,0	196 000,0
			48	Liceul Teoretic „Olimp”	63	5	58	4 000,0	252 000,0

IDAF

49	Liceul Teoretic „Mircea Eliade”	53	5	48	4 000,0	212 000,0			
50	Liceul Teoretic „Petru Movilă”	71	5	66	4 000,0	284 000,0			
51	Liceul Teoretic cu Profil Sportiv „AVANTE”	60	5	55	4 000,0	240 000,0			
52	Liceul Teoretic „Nicolae Bălcescu”	57	4	53	4 000,0	228 000,0			
53	Liceul Teoretic „Princesa Natalia Dadiani”	77	6	71	4 000,0	308 000,0			
54	Liceul Teoretic „Petru Rareș”	63	5	58	4 000,0	252 000,0			
55	Liceul Teoretic „Nicolae Iorga”	93	6	87	4 000,0	372 000,0			
56	Liceul Teoretic cu Profil Arte „Doina și Ion Aldea - Teodorovici”	81	5	76	4 000,0	324 000,0			
57	Liceul Teoretic „Gheorghe Asachi”	90	7	83	4 000,0	360 000,0			
58	Liceul Teoretic cu Profil de Arte „Mihai Berezovschi”	105	10	95	4 000,0	420 000,0			
59	Liceul Teoretic „Vasile Vasilachi”	33	1	32	4 000,0	132 000,0			
60	Liceul Teoretic „Nicolae Milescu-Spătarul”	59	4	55	4 000,0	236 000,0			
61	Liceul Teoretic „Mihail Kogălniceanu”	47	5	42	4 000,0	188 000,0			
62	Liceul Teoretic „Dimitru Cantemir”	80	5	75	4 000,0	320 000,0			
63	Liceul Teoretic "Gaudeamus"	53	5	48	4 000,0	212 000,0			
64	Liceul Teoretic „Beniamin Z. Herțli”	46	4	42	4 000,0	184 000,0			
65	Liceul Teoretic „Alexei Mateevici” or.Cricova	39	4	35	4 000,0	156 000,0			
66	Liceul Teoretic „Academia Copiilor”	50	5	45	4 000,0	200 000,0			
67	Liceul Teoretic cu Fregvență Redusă nr. 1	13	3	10	4 000,0	52 000,0			
68	Liceul Teoretic cu Fregvență Redusă nr. 2	17	3	14	4 000,0	68 000,0			
69	Liceul Teoretic „Ion Creangă”	83	7	76	4 000,0	332 000,0			
70	Liceul Teoretic „Matei Basarab”	34	4	30	4 000,0	136 000,0			
71	Liceul Teoretic cu Profil Sportiv „Nicolae Sulac”	75	5	70	4 000,0	300 000,0			
72	IPLT Complex educațional Liceul-grădiniță „Grățiești”	29	4	25	4 000,0	116 000,0			
73	Liceul Teoretic „Dragoș Vodă”	30	3	27	4 000,0	120 000,0			
74	Liceul Teoretic „Mihail Koțiubinski”	32	3	29	4 000,0	128 000,0			
75	Liceul Teoretic „Anton Cehov”	51	5	46	4 000,0	204 000,0			
76	Liceul Teoretic „Rambam”	30	3	27	4 000,0	120 000,0			
77	Liceul Teoretic cu Profil Arte „Jurii Harmelin”	40	6	34	4 000,0	160 000,0			
78	Liceul Teoretic Experimental „Waldorf”	47	4	43	4 000,0	188 000,0			
79	Liceul Teoretic „Mihai Eminescu”	68	6	62	4 000,0	272 000,0			
80	Liceul Teoretic cu Profil Arte „Mihail Grecu”	79	5	74	4 000,0	316 000,0			
81	Complexul Educațional Liceu-Gădiniță „Kiril și Metodii”	47	5	42	4 000,0	188 000,0			
82	Liceul Teoretic „Miguel de Cervantes Saavedra”	65	6	59	4 000,0	260 000,0			
total		3129	269	2860		12 516 000,0			
0921	8805	00202	Nr.	Învățământ special, total, inclusiv:					
			1	DETS s. Botanica	21	1	20	4 000,0	84 000,0
			2	DETS s. Centru	110	11	99	4 000,0	440 000,0
			3	DETS s. Râșcani	55	7	48	4 000,0	220 000,0
				Acțiuni Generale					40 000,0
0950	8814	00209	Nr.	Învățământ extrascolar, total, inclusiv:	781	18	763		3 144 000,0
			1	DETS s. Botanica	35	2	33	4 000,0	140 000,0
			2	DETS s. Buiucani	61	1	60	4 000,0	244 000,0
			3	DETS s. Centru	61	4	57	4 000,0	244 000,0
			4	DETS s. Ciocana	33	1	32	4 000,0	132 000,0
			5	DGETS	74	6	68	4 000,0	296 000,0
			6	DETS s. Râșcani	86	4	82	4 000,0	344 000,0
			7	IPLT Mihai Viteazul	1		1	4 000,0	4 000,0
			8	Direcția cultură (școli muzicale)	330		330	4 000,0	1 320 000,0
			9	Centru comunitar	100		100	4 000,0	400 000,0
total				781	18	763			3 124 000,0
				Acțiuni Generale					20 000,0
				TOTAL învățământ	9 615	665	8 950		38 864 000,0

SECRETAR INTERIMAR AL CONSILIULUI

ADRIAN TALMACI





Decizia nr. 20
la dispoziția viceprimarului
municipalității Chișinău
nr. 435 din 29 decembrie 2025

Voluntul

mijloacelor financiare cu destinație specială pentru acordarea compensațiilor bănești, în mărime de 2000,00 lei lunar, pentru plata la chiria locuințelor tinerilor specialiști în conformitate cu decizia Consiliului Municipal Chișinău nr. 8/8 din 07.07.2022 pentru anul 2026


Descriere			Numărul de tineri spec., inclusiv reparizați de MEC la 15.08.2024	Suma lunară aferentă acoperii necesarului de compensație, lei	Numărul de luni compensate	Total alocații bugetare (sursa 0), lei
Funcția F1-F3	Subprogramul P1-P2	Activitatea P3				
A	B	C	1	2	3	4
Învățământ preșcolar, total, inclusiv:			112	224 000,00	12	2 688 000,00
Nr.	0911	8802				
1	Direcția educație, tineret și sport a sectorului Botanica		27	54 000,00	12	648 000,00
2	Direcția educație, tineret și sport a sectorului Buiucani		15	30 000,00	12	360 000,00
3	Direcția educație, tineret și sport a sectorului Centru		20	40 000,00	12	480 000,00
4	Direcția educație, tineret și sport a sectorului Ciocana		25	50 000,00	12	600 000,00
5	Direcția educație, tineret și sport a sectorului Râșcani		20	40 000,00	12	480 000,00
6	Instituții cu drept de finanțare autonomă, inclusiv:		5	10 000,00	12	120 000,00
1	IP Grădinița-creșă nr. 199		4	8 000,00	12	96 000,00
2	IP Complex educațional „Ilie Fulga”		1	2 000,00	12	24 000,00
Învățământ primar, total, inclusiv:			10	20 000,00	12	240 000,00
Nr.	0912	8803				
1	Direcția educație, tineret și sport a sectorului Botanica		4	8 000,00	12	96 000,00
1	Școala primară-grădiniță nr. 124		2	4 000,00	12	48 000,00
2	Școala primară „Spiridon Vangheli”		2	4 000,00	12	48 000,00
2	Direcția educație, tineret și sport a sectorului Ciocana		2	4 000,00	12	48 000,00
1	Școala primară nr. 83 Grigore Vieru		2	4 000,00	12	48 000,00
3	Instituții cu drept de finanțare autonomă, inclusiv:		4	8 000,00	12	96 000,00
1	Școala primară „A. Popovici”		1	2 000,00	12	24 000,00
2	Școala primară nr. 152 „Pas cu Pas”		2	4 000,00	12	48 000,00
3	IP Complex educațional „Ilie Fulga”		1	2 000,00	12	24 000,00
Învățământ gimnazial, total, inclusiv:			40	80 000,00	12	960 000,00
Nr.	0921	8804				
1	Direcția educație, tineret și sport a sectorului Botanica		14	28 000,00	12	336 000,00
1	Gimnaziul „N. Costin”		2	4 000,00	12	48 000,00
2	Gimnaziul „Decebal”		2	4 000,00	12	48 000,00
3	Gimnaziul „Galata”		3	6 000,00	12	72 000,00
4	Gimnaziul nr. 102		1	2 000,00	12	24 000,00
5	Gimnaziul nr. 67		5	10 000,00	12	120 000,00
6	Gimnaziul nr. 68		1	2 000,00	12	24 000,00
2	Direcția educație, tineret și sport a sectorului Râșcani		4	8 000,00	12	96 000,00
2	Gimnaziul „Ion Luca Caragiale”		2	4 000,00	12	48 000,00
3	Gimnaziul nr. 77		1	2 000,00	12	24 000,00
4	Gimnaziul „Taras Șevcenco”		1	2 000,00	12	24 000,00
3	Direcția educație, tineret și sport a sectorului Buiucani		9	18 000,00	12	216 000,00
1	Gimnaziul nr. 86		4	8 000,00	12	96 000,00
2	Gimnaziul „Ion T. Costin”		3	6 000,00	12	72 000,00
3	Gimnaziul nr. 65, com. Condrîța		1	2 000,00	12	24 000,00
4	Gimnaziul Durlești		1	2 000,00	12	24 000,00
4	Direcția educație, tineret și sport a sectorului Centru		2	4 000,00	12	48 000,00
1	CEGG „STEAM”		2	4 000,00	12	48 000,00
5	Direcția educație, tineret și sport a sectorului Ciocana		5	10 000,00	12	120 000,00
1	Complexul educațional Gimnaziul-grădiniță „Cruzești”		1	2 000,00	12	24 000,00
2	Gimnaziul nr. 74		3	6 000,00	12	72 000,00

3	Gimnaziul „Steliana Grama”	1	2 000,00	12	24 000,00
6	Instituții cu drept de finanțare autonomă, inclusiv:	6	12 000,00	12	144 000,00
1	Gimnaziul nr. 7, „A. Păunescu”	2	4 000,00	12	48 000,00
2	Gimnaziul „Dumitru Matcovschi”	3	6 000,00	12	72 000,00
3	Gimnaziul nr.31	1	2 000,00	12	24 000,00
Învățământ special, total, inclusiv:		7	14 000,00	12	168 000,00
Nr.	0921	8805	00202		
1	Direcția educație, tineret și sport a sectorului Centru	5	10 000,00	12	120 000,00
2	Liceul Teoretic def.vedere	3	6 000,00	12	72 000,00
1	Școala auxiliară nr. 7	2	4 000,00	12	48 000,00
2	Direcția educație, tineret și sport a sectorului Râșcani	2	4 000,00	12	48 000,00
1	CE „ORFEU”	1	2 000,00	12	24 000,00
2	Școala auxiliară nr. 6	1	2 000,00	12	24 000,00
Învățământ liceal, total, inclusiv:		233	466 000,00	12	5 592 000,00
Nr.	0922	8806	00203		
1	Direcția educație, tineret și sport a sectorului Botanica	19	38 000,00	12	456 000,00
1	Liceul Teoretic „Elena Alistar”	2	4 000,00	12	48 000,00
2	Liceul Teoretic „Iulia Hașdeu”	2	4 000,00	12	48 000,00
3	Liceul Teoretic „Bogdan Petricecu Hașdeu”	5	10 000,00	12	120 000,00
4	Liceul Teoretic „Mircea cel Bătrân”	1	2 000,00	12	24 000,00
5	Liceul Teoretic „Pro Succes”	5	10 000,00	12	120 000,00
6	Liceul Teoretic cu profil sportiv „Gloria”	2	4 000,00	12	48 000,00
7	Liceul Teoretic „Vasile Alecsandri”	2	4 000,00	12	48 000,00
2	Direcția educație, tineret și sport a sectorului Buiucani	14	28 000,00	12	336 000,00
1	Liceul Teoretic „Mihai Marinciuc”	2	4 000,00	12	48 000,00
2	Liceul Teoretic „Ivan Nețiu-Levițchi”	2	4 000,00	12	48 000,00
3	Liceul cu Profil Sportiv	3	6 000,00	12	72 000,00
4	Liceul Teoretic „Vasile Lupu”	1	2 000,00	12	24 000,00
5	Liceul Teoretic „Dante Alighieri”	2	4 000,00	12	48 000,00
6	Liceul Teoretic „Nicolae Gogol”	2	4 000,00	12	48 000,00
7	Liceul Teoretic „A.Cantemir”	2	4 000,00	12	48 000,00
3	Direcția educație, tineret și sport a sectorului Centru	3	6 000,00	12	72 000,00
1	Liceul Teoretic „Constantin Sibirschi”	1	2 000,00	12	24 000,00
3	Liceul Teoretic „Titu Maiorescu”	2	4 000,00	12	48 000,00
4	Direcția educație, tineret și sport a sectorului Ciocana	11	22 000,00	12	264 000,00
1	Liceul Teoretic „Dacia”	1	2 000,00	12	24 000,00
2	Liceul Teoretic „G.Ghimpu”	2	4 000,00	12	48 000,00
3	Liceul Teoretic „Petru Zadnipru”	7	14 000,00	12	168 000,00
4	Liceul Teoretic „Ștefan Vodă”	1	2 000,00	12	24 000,00
5	Direcția educație, tineret și sport a sectorului Râșcani	27	54 000,00	12	648 000,00
1	Liceul Teoretic „Lucian Blaga”	4	8 000,00	12	96 000,00
2	Liceul Teoretic „Alec Russo”	5	10 000,00	12	120 000,00
3	Liceul Teoretic „George Călinescu”	4	8 000,00	12	96 000,00
4	Liceul Teoretic „George Meniuc”	8	16 000,00	12	192 000,00
5	Liceul Teoretic „Mihail Sadoveanu”	3	6 000,00	12	72 000,00
6	Liceul Teoretic „Natalia Gheorghiu”	1	2 000,00	12	24 000,00
7	Liceul Teoretic „Vasil Levski”	1	2 000,00	12	24 000,00
8	Liceul Teoretic „Mihail Lomonosov”	1	2 000,00	12	24 000,00
6	Instituții cu drept de finanțare autonomă, inclusiv:	159	318 000,00	12	3 816 000,00
1	Liceul Teoretic „Mircea Eliade”	2	4 000,00	12	48 000,00
2	Liceul Teoretic „Alexandr Pușkin”	4	8 000,00	12	96 000,00
3	Liceul Teoretic „Hyperion”	5	10 000,00	12	120 000,00
4	Liceul Teoretic „Spiru Haret”	2	4 000,00	12	48 000,00
5	Liceul Teoretic „Princesa Natalia Dadiani”	5	10 000,00	12	120 000,00
6	Liceul Teoretic „Onisifor Ghibu”	2	4 000,00	12	48 000,00
7	Liceul Teoretic „Ginta Latină”	5	10 000,00	12	120 000,00
8	Liceul Teoretic „Olimp”	5	10 000,00	12	120 000,00
9	Liceul Teoretic „Constantin Negruzzi”	4	8 000,00	12	96 000,00
10	Liceul Teoretic „Petru Movilă”	2	4 000,00	12	48 000,00
11	Liceul Teoretic „Mihai Viteazul”	5	10 000,00	12	120 000,00
12	Liceul Teoretic „Petru Rareș”	3	6 000,00	12	72 000,00
13	Liceul Teoretic „Traian”	1	2 000,00	12	24 000,00
14	Liceul Teoretic „Alexandru cel Bun”	1	2 000,00	12	24 000,00
15	Liceul Teoretic „G.Vieru”	1	2 000,00	12	24 000,00

16	Liceul Teoretic cu Profil de Arte „Nicolae Sulac”	6	12 000,00	12	144 000,00
17	Liceul Teoretic „Alexandru Ioan Cuza”	3	6 000,00	12	72 000,00
18	Liceul Teoretic „Gheorghe Asachi”	10	20 000,00	12	240 000,00
19	Liceul Teoretic „Academia Copiilor”	6	12 000,00	12	144 000,00
20	Liceul Teoretic „Matei Basarab”	2	4 000,00	12	48 000,00
21	Liceul Teoretic „Anton Cehov”	5	10 000,00	12	120 000,00
22	Liceul Teoretic „Waldorf”	4	8 000,00	12	96 000,00
23	Liceul Teoretic „Beniamin Zeev Herțli”	3	6 000,00	12	72 000,00
24	Liceul Teoretic „Alexei Mateevici”	3	6 000,00	12	72 000,00
25	Liceul Teoretic cu Profil Sportiv „Avante”	6	12 000,00	12	144 000,00
26	IP Liceul Teoretic „Grătiești”	4	8 000,00	12	96 000,00
27	Liceul Teoretic „Liviu Rebreanu”	1	2 000,00	12	24 000,00
28	Liceul Teoretic „Liviu Deleanu”	2	4 000,00	12	48 000,00
29	Liceul Teoretic „Toader Bubuog”	2	4 000,00	12	48 000,00
30	Liceul Teoretic „Nicolae Iorga”	5	10 000,00	12	120 000,00
31	Liceul Teoretic cu Profil de Arte „Ion și Doina Aldea-Teodorovici”	7	14 000,00	12	168 000,00
32	Liceul Teoretic „Nicolae Bălcescu”	2	4 000,00	12	48 000,00
33	Liceul Teoretic „Ion Creangă”	2	4 000,00	12	48 000,00
34	Liceul Teoretic „Budești”	7	14 000,00	12	168 000,00
35	Liceul Teoretic „Nicolae Milescu-Spătaru”	3	6 000,00	12	72 000,00
36	Liceul Teoretic cu Profil de Arte „Mihail Berezovschi”	3	6 000,00	12	72 000,00
37	Liceul Teoretic „Dragoș Vodă”	3	6 000,00	12	72 000,00
38	Liceul Teoretic „D.Cantemir”	2	4 000,00	12	48 000,00
39	Liceul Teoretic „M.Kojubinski”	1	2 000,00	12	24 000,00
40	Liceul Teoretic „Gaudeamus”	1	2 000,00	12	24 000,00
41	Liceul Teoretic „Universul”	2	4 000,00	12	48 000,00
42	Liceul Teoretic seral nr.1	1	2 000,00	12	24 000,00
43	Liceul Teoretic seral nr.2	1	2 000,00	12	24 000,00
44	Liceul Teoretic „Ștefan cel Mare”	3	6 000,00	12	72 000,00
45	Liceul Teoretic „M. de Cervantes”	2	4 000,00	12	48 000,00
46	Liceul Teoretic „M.Eminescu”	3	6 000,00	12	72 000,00
47	CE Liceul- Grădiniță „Kiril și Metodii”	3	6 000,00	12	72 000,00
48	Liceul Teoretic cu Profil de Arte „Mihai Greuc”	4	8 000,00	12	96 000,00
7	Mijloace financiare suplimentare cu destinație specială pentru compensarea lunară de 2000 lei aferente plății la chiria locuințelor tinerilor specialiști (acțiuni generale)				1 732 000,00
Învățământ extrașcolar, total, inclusiv:		5	10 000,00	12	120 000,00
Nr.	0950	8814	00209		
1	Direcția educație, tineret și sport a sectorului Buiucani	1	2 000,00	12	24 000,00
1	Centru Educației Estetice „Lăstărel”	1	2 000,00	12	24 000,00
2	Direcția educație, tineret și sport a sectorului Botanica	1	2 000,00	12	24 000,00
1	Centru de creație a Copiilor „Luceafărul”	1	2 000,00	12	24 000,00
3	Direcția educație, tineret și sport a sectorului Râșcani	1	2 000,00	12	24 000,00
1	Centru de Activitate Extrașcolară „Curcubeul”	1	2 000,00	12	24 000,00
4	Direcția educație, tineret și sport a sectorului Ciocana	1	2 000,00	12	24 000,00
1	Centru de Creație al Copiilor „Giocel”	1	2 000,00	12	24 000,00
5	DGETS	1	2 000,00	12	24 000,00
1	Centru Orășenesc al Tinerilor naturaliști	1	2 000,00	12	24 000,00
TOTAL GENERAL					11 500 000,00

SECRETAR INTERIMAR AL CONSILIULUI

ADRIAN TALMACI






Anexa nr. 24
la dispoziția viceprimarului
municipalității Chișinău
nr. 105 din 23 decembrie 2025

Mijloacele financiare prevăzute pentru educația incluzivă în scopul asigurării cheltuielilor salariale al cadrului de sprijin din instituțiile de învățământ primar și secundar municipal pentru anul 2026

Descriere		Total articolele salariale	Remunerarea muncii (ECO 211180), mii lei	Contribuții de asigurări sociale (ECO 212100), mii lei	Numărul de unități	Numărul de centre (unități)
A	B	1=2+3	2	3=2*29	4	5
Învățământ primar - 8803/0912/00200						
<i>DETS sectorul Botanica</i>		289,1	224,1	65,0	1,7	1
Școala primară nr. 120	1	289,1	224,1	65,0	1,7	1
<i>DETS sectorul Buiucani</i>		51,0	39,5	11,5	0,3	0
Școala primară-grădiniță „Antonin Ursu”	2	51,0	39,5	11,5	0,3	
<i>DETS sectorul Ciocana</i>		136,1	105,5	30,6	0,8	1
Școala primară nr. 82	3	136,1	105,5	30,6	0,8	1
<i>Instituții cu drept de autonomie financiară</i>		595,1	461,3	133,8	3,5	2
Școala primară nr. 152 „Pas cu Pas”	4	340,0	263,6	76,4	2,0	1
IP Complexul Educațional Școala Primară-Gădiniță „Ilie Fulga”	5	68,0	52,7	15,3	0,4	1
IP Școala Primară „Anatol Popovici”	6	187,1	145,0	42,1	1,1	
Total învățământ primar		1071,3	830,4	240,9	6,3	4,0
Învățământ Gimnazial - 8804/0921/00201						
<i>DETS sectorul Botanica</i>		1411,5	1094,1	317,4	8,3	5
Gimnaziul nr. 68	7	119,1	92,3	26,8	0,7	1
Gimnaziul nr. 102	8	102,0	79,1	22,9	0,6	
Gimnaziul „Decebal”	9	799,2	619,5	179,7	4,7	2
Gimnaziul „Galata”	10	187,1	145,0	42,1	1,1	1
Gimnaziul „Nicolae Costin”	11	204,1	158,2	45,9	1,2	1
<i>DETS sectorul Buiucani</i>		714,1	553,6	160,5	4,2	1
Gimnaziul nr. 51 or. Vatra	12	68,0	52,7	15,3	0,4	
Gimnaziul nr. 79 „Ion T. Costin” com. Ghidighici	13	204,1	158,2	45,9	1,2	
Gimnaziul nr. 86	14	340,0	263,6	76,4	2,0	
Complex Educațional Gimnaziu-Grădiniță „Trușeni”	15	102,0	79,1	22,9	0,6	1
<i>DETS sectorul Centru</i>		255,2	197,8	57,4	1,5	0,0
Gimnaziul nr. 53 or. Vatra	16	119,1	92,3	26,8	0,7	
Complex Educațional Gimnaziul-Grădiniță „STEAM”	17	136,1	105,5	30,6	0,8	
<i>DETS sectorul Ciocana</i>		221,2	171,4	49,8	1,3	0,0
Gimnaziul nr. 74	18	119,1	92,3	26,8	0,7	
Gimnaziul „Steliana Grama”	19	34,1	26,4	7,7	0,2	
Complex Educațional Gimnaziul-Grădiniță nr. 75 Cruzești, com. Cruzești	20	68,0	52,7	15,3	0,4	
<i>DETS sectorul Râșcani</i>		792,50	614,30	178,20	4,8	0,00
Gimnaziul cu Profil Teatral „Ion Luca Caragiale”	21	238,0	184,5	53,5	1,4	
Gimnaziul „Taras Șevcenco”	22	272,1	210,9	61,2	1,6	
Gimnaziul nr. 77, or. Cricova	23	68,0	52,7	15,3	0,4	
Complex Educațional „Hulboaca”, com. Hulboaca	24	214,4	166,2	48,2	1,4	
<i>Instituții cu drept de autonomie financiară</i>		663,2	514,1	149,1	3,9	2,0
Gimnaziul nr. 31	25	170,0	131,8	38,2	1,0	1
Gimnaziul nr. 42	26	119,1	92,3	26,8	0,7	
Gimnaziul „Dumitru Matcovschi”	27	289,1	224,1	65,0	1,7	1
Gimnaziul „Adrian Păunescu”	28	85,0	65,9	19,1	0,5	
Total învățământ gimnazial		4057,7	3145,3	912,4	24,0	8,0
Învățământ Liceal - 8806/0922/00203						
<i>DETS sectorul Botanica</i>		1309,4	1015,0	294,4	7,7	3,0
Liceul Teoretic „Pro Succes”	29	493,2	382,3	110,9	2,9	1
Liceul Teoretic „B.P. Hajdeu”	30	459,1	355,9	103,2	2,7	1
Liceul Teoretic cu profil sportiv „Gloria”	31	85,0	65,9	19,1	0,5	1
Liceul Teoretic „Elena Alistar”	32	272,1	210,9	61,2	1,6	
<i>DETS sectorul Buiucani</i>		799,3	619,6	179,7	4,7	3
Liceul Teoretic „I. S. Necui-Levițchi”	33	221,1	171,4	49,7	1,3	
Liceul Teoretic „Nicolae Gogol”	34	221,1	171,4	49,7	1,3	1
Liceul Teoretic „Mihai Mariniciu”	35	306,1	237,3	68,8	1,8	1

Descriere		Total articolele salariale	Remunerarea muncii (ECO 211180), mii lei	Contribuții de asigurări sociale (ECO 212100), mii lei	Numărul de unități	Numărul de centre (unități)
Liceul Teoretic „Antioh Cantemir”	36	51,0	39,5	11,5	0,3	1
DETS sectorul Ciocana		697,2	540,5	156,7	4,1	3
Liceul Teoretic „Petru Zadnipru”	35	306,1	237,3	68,8	1,8	1
Liceul Teoretic „Ștefan Vodă”	37	102,0	79,1	22,9	0,6	1
Liceul Teoretic „Gheorghe Ghimpu”	38	289,1	224,1	65,0	1,7	1
DETS sectorul Centru		629,2	487,7	141,5	3,7	3
Liceul Teoretic „Vasile Lupu”	39	204,1	158,2	45,9	1,2	1
Liceul Teoretic „Titu Maiorescu”	40	187,1	145,0	42,1	1,1	1
Liceul Teoretic „Constantin Sibirski”	41	238,0	184,5	53,5	1,4	1
DETS sectorul Râșcani		1904,6	1476,4	428,2	11,2	3,0
Liceul Teoretic „Natalia Gheorghiu”	42	136,1	105,5	30,6	0,8	
Liceul Teoretic „George Călinescu”	43	425,1	329,5	95,6	2,5	1
Liceul Teoretic „George Meniuc”	44	255,0	197,7	57,3	1,5	1
Liceul Teoretic „Mihail Lomonosov”	45	408,2	316,4	91,8	2,4	
Liceul Teoretic „Lucian Blaga”	46	306,1	237,3	68,8	1,8	1
Liceul Teoretic „Mihail Sadoveanu”	47	323,1	250,5	72,6	1,9	
Liceul Teoretic „Alecru Russo”	48	51,0	39,5	11,5	0,3	
Instituții cu drept de autonomie financiară		9777,5	7579,5	2198,0	57,5	35,0
Liceul Teoretic „Liviu Rebreanu”	49	136,1	105,5	30,6	0,8	
Liceul Teoretic „Tudor Vladimirescu”	50	340,0	263,6	76,4	2,0	1
Liceul Teoretic „Traian”	51	102,0	79,1	22,9	0,6	1
Liceul Teoretic „Petru Movilă”	52	85,0	65,9	19,1	0,5	1
Liceul Teoretic „Liviu Deleanu”	53	391,1	303,2	87,9	2,3	1
Liceul Teoretic „Onisifor Ghibu”	54	119,1	92,3	26,8	0,7	1
Liceul Teoretic „Universul”	55	340,0	263,6	76,4	2,0	1
Liceul Teoretic „Mihai Viteazul”	56	340,0	263,6	76,4	2,0	1
Liceul Teoretic „Ginta Latină”	57	170,0	131,8	38,2	1,0	1
Liceul Teoretic „Constantin Negruzzi”	58	255,0	197,7	57,3	1,5	1
Liceul Teoretic „Olimp”	59	289,1	224,1	65,0	1,7	1
IP Liceul cu Profil Sportiv „AVANTE”	60	85,0	65,9	19,1	0,5	1
Liceul Teoretic „Ștefan cel Mare”	61	187,1	145,0	42,1	1,1	1
Liceul Teoretic „Alexandru Ioan Cuza”	62	510,2	395,5	114,7	3,0	1
Liceul Teoretic „Hyperion”, or. Durlăști	63	204,1	158,2	45,9	1,2	1
Liceul Teoretic „Princesa Natalia Dadiani”	64	153,0	118,6	34,4	0,9	1
Liceul Teoretic „Petru Rareș”	65	357,1	276,8	80,3	2,1	1
Liceul Teoretic „Toader Bubuieci”, com. Bubuieci	66	306,1	237,3	68,8	1,8	1
Liceul Teoretic „Budești”, com. Budești	67	255,0	197,7	57,3	1,5	1
Liceul Teoretic „Alexandru cel Bun”, or. Sângera	68	187,1	145,0	42,1	1,1	1
Liceul Teoretic „Grigore Vieru”, com. Băcioi	69	136,1	105,5	30,6	0,8	1
Liceul Teoretic „Nicolae Bălcescu”	80	544,1	421,8	122,3	3,2	
Liceul Teoretic cu Profil de Arte „Mihai Berezschi”	81	272,1	210,9	61,2	1,6	1
Liceul Teoretic „Doina și Ion Aldea - Teodorovici”	82	493,2	382,3	110,9	2,9	1
Liceul Teoretic „Nicolae Milescu-Spătarul”	83	136,1	105,5	30,6	0,8	1
Liceul Teoretic „Dimitrie Cantemir”	84	85,0	65,9	19,1	0,5	1
Liceul Teoretic „Vasile Vasilache”	85	51,0	39,5	11,5	0,3	1
Liceul Teoretic „Mihail Kogălniceanu”	86	51,0	39,5	11,5	0,3	
Liceul Teoretic „Beniamin Zeev Herțli”	87	153,0	118,6	34,4	0,9	1
Liceul Teoretic „Alexei Mateevici”	88	255,0	197,7	57,3	1,5	1
Liceul Teoretic „Gaudeamus”	89	221,1	171,4	49,7	1,3	1
Liceul Teoretic „Nicolae Sulac”	90	170,0	131,8	38,2	1,0	1
Liceul Teoretic „Waldorf”	91	510,2	395,5	114,7	3,0	1
Liceul Teoretic „Mihail Koșubinski”	92	272,1	210,9	61,2	1,6	
Liceul Teoretic „Matei Basarab”	93	357,1	276,8	80,3	2,1	1
Liceul Teoretic „Rambam” ORT	94	306,1	237,3	68,8	1,8	1
Liceul Teoretic „Anton Cehov”	95	374,1	290,0	84,1	2,2	1
Liceul Teoretic „Grătiești”	96	323,1	250,5	72,6	1,9	1
Liceul Teoretic „Dragoș Vodă”	97	255,0	197,7	57,3	1,5	1
Liceul Teoretic cu Profil Arte „Mihai Grecu”	98	306,1	237,3	68,8	1,8	1
IP Complexul Educațional Liceul-Grădiniță „Kiril și Mitodii”	99	323,1	250,5	72,6	1,9	1
Liceul Teoretic „Miguel de Cervantes Saavedra”	100	408,1	316,4	91,7	2,4	1
Total învățământ liceal		15117,2	11718,7	3398,5	88,9	50
Total general		20246,2	15694,4	4551,8	119,2	62

SECRETAR INTERIMAR AL CONSILIULUI



Adrian TALMACI



Anexa nr. 22

la dispoziția viceprimarului municipiului Chișinău

nr. 435-d din 23 decembrie 2025

**Lista categoriilor de populație
care vor beneficia în anul 2026 de dreptul la călătoria gratuită
în transportul public din municipiu (troleibuze, autobuze),
conform actelor normative și legislative în vigoare**

Nr. d/o	Categoria beneficiarului	Actele normative ce au confirmat dreptul la călătorie gratuită
1.	Aleșii locali (în raza unității administrativ-teritoriale respective)	Legea privind statutul alesului local nr. 768-XIV din 02.02.2000, art. 23
2.	Copii până la 7 ani	Regulamentul transporturilor auto de călători și bagaje, aprobat prin Hotărârea Guvernului Republicii Moldova nr. 854 din 28.07.2006, pct. 10, lit. a)
3.	Funcționarii publici cu statut special din cadrul Ministerului Afacerilor Interne: <ul style="list-style-type: none">– poliștii;– ofițerii de protecție ai Serviciului de Protecție și Pază de Stat;– angajații Inspectoratului General al Poliției de Frontieră)	Legea Republicii Moldova nr. 288 din 16.12.2016 „Privind funcționarul public cu statut special din cadrul Ministerului Afacerilor Interne”, art. 47, pct. (1)
4.	Carabinierii, în timpul deplasării în interes de serviciu	Legea nr.219 din 08.11.2018 „Cu privire la Inspectoratul General de Carabinieri”, art. 29, alin. (2), lit. c)
5.	Membrii gărzii populare înregistrați în municipiul Chișinău, în perioada executării funcțiilor de gardă (cu purtarea brasardei, prezența legitimației și insignei de membru)	Legea cu privire la gărzile populare nr. 1101-XIII din 06.02.1997, art. 9, pct. (1), lit. g) și art. 8, lit. f)
6.	Cetățenii Republicii Moldova decorați cu distincția de stat „Ordinul Republicii”, Eroii Uniunii Sovietice, Eroii Muncii Socialiste, persoanele decorate cu ordinele “Slava” de trei grade	Hotărârea Parlamentului Republicii Moldova nr. 533-XIII din 13.07.1995 cu privire la drepturile cetățenilor Republicii Moldova decorați cu distincții de stat ale fostei U.R.S.S.
7.	Veteranii de război și invalizii de război (inclusiv participanții la acțiunile de luptă din Afganistan și pentru apărarea integrității teritoriale și independenței Republicii Moldova)	Legea cu privire la veterani nr. 190-XV din 08.05.2003, art. 7, art. 8, art. 14, alin. (1), lit. d) și art. 15, alin. (1), lit. d)

	teritoriale și independenței Republicii Moldova)	
8.	Donatorii voluntari permanenți de sânge și/sau componente sanguine	Hotărârea Guvernului Republicii Moldova nr. 970 din 18.10.2010
9.	Cetățenii de Onoare ai municipiului Chișinău	Regulamentul pentru acordarea titlului de Cetățean de Onoare al municipiului Chișinău, aprobat prin decizia Consiliului municipal Chișinău nr. 4/15 din 15.04.2010, anexa nr. 1, art. 10, lit. d)
10.	Angajații Inspectoratului Ecologic de Stat	Hotărârea Guvernului Republicii Moldova nr. 431 din 19.07.1996, pct. 6
11.	Colaboratorii Serviciului de Stat de Curieri Speciali	Hotărârea Guvernului Republicii Moldova nr. 635 din 29.06.2005, pct. 31
12.	Persoanele supuse represiunilor politice	Decizia Consiliului municipal Chișinău nr. 3/1 din 20.02.2020, pct. 1
13.	Ofițerii de informații și securitate	Legea privind statutul ofițerului de informații și securitate nr. 170 din 19.07.2007, art. 52, alin. (2)
14.	Angajații subdiviziunilor Primăriei municipiului Chișinău și Consiliului municipiului Chișinău, în timpul deplasării în interes de serviciu	Decizia Consiliului municipal Chișinău nr. 8/1 din 07.07.2022
15.	Ofițerii anticorupție	Legea nr.99 din 25.04.2024 pentru modificarea Legii nr. 1104/2002 cu privire la Centrul Național Anticorupție, art. 40, alin. (9)
16.	Elevi în clasele I-IV din instituțiile de învățământ public sau privat din orașul Chișinău sau localitățile din componența municipiului Chișinău	Decizia Consiliului municipal Chișinău nr. 6/1 din 13.06.2022
17.	Pensionarii cu pensia stabilită pentru limita de vârstă cu domiciliul legal în municipiul Chișinău.	Decizia Consiliului municipal Chișinău nr. 8/1 din 07.07.2022
18.	Militarii, cetățenii Republicii Moldova, în vederea exercitării atribuțiilor de serviciu	Legea nr. 248 din 08.11.2024 pentru modificarea Legii nr. 162/205, art.1 pct.4

SECRETAR INTERIMAR AL CONSILIULUI



Adrian TALMACI



Proiecte și programe de dezvoltare tranzitorii a municipiului Chișinău pe anul 2026

Nr. d/o	Autoritatea bugetară/Program/Proiect	Suma, mii lei
TOTAL		1 721 765,6
1.	Direcția generală locativ-comunală și amenajare	268 160,0
1.1	Reparația capitală a blocurilor locative, inclusiv reparația încăperilor de producere ale ÎMSL de sector	58 000,0
1.2	Procurarea și renovarea ascensoarelor	12 000,0
1.3	Program municipal cu destinație specială de construcție, amenajare și reparație a terenurilor de joacă pentru copii	28 000,0
1.4	Program municipal cu destinație specială de construcție, amenajare și reparație a terenurilor de fitness și workout	22 000,0
1.5	Construcția terenurilor de minifotbal în curțile blocurilor de locuințe	8 000,0
1.6	Construcția terenurilor de baschet în curțile blocurilor de locuințe	4 000,0
1.7	Expertiza tehnică, proiectarea, elaborarea devizelor, servicii de audit	3 000,0
1.8	Programul municipal cu destinație specială de construcție, amenajare și reparație a stadioanelor la instituțiile de învățământ	15 000,0
1.9	Modernizarea/reconstrucția veceurilor publice, inclusiv îmbunătățirea accesibilității	6 000,0
1.10	Procurarea mobilierului urban și inventarului de producere	10 000,0
1.11	Procurarea tehnicii specializate și a echipamentelor tehnice pentru lucrări de salubritate	22 000,0
1.12	Program municipal pentru rezolvarea problemelor animalelor cu și fără stăpân	5 000,0
1.13	Program municipal de lichidare a ghenelor de gunoi în scările blocurilor de locuințe și amenajarea platformelor de colectare a deșeurilor	5 000,0
1.14	Alte proiecte municipale și programe de amenajare a spațiilor publice din municipiul Chișinău	23 000,0
1.15	Elaborarea Strategiei pentru gestionarea și extinderea spațiilor verzi din municipiul Chișinău	5 000,0
1.16	Program municipal de amenajare și dezvoltare a infrastructurii pentru persoanele cu nevoi speciale	3 000,0
1.17	Construcția adăpostului pentru animale fără stăpân pe terenul cu nr. cadastral 0100309.1175 conform proiectului, inclusiv rețelele edilitare	10 000,0
1.18	Proiectul „Amenajarea depozitului pentru deșeuri în construcții și demolări (deșeuri interne)”	5 000,0
1.19	Proiectul nr. 6359 „Compostarea deșeurilor vegetale și reciclarea deșeurilor din construcții și demolări în municipiul Chișinău”	8 000,0
1.20	Î.M. AGSV, procurarea mijloacelor fixe și uneltelor	3 210,0
1.21	Î.M. „Direcția parcurilor de cultură și odihnă”, reabilitarea, renovarea și amenajarea parcurilor de odihnă și cultură	10 000,0
1.22	Î.M. „Supravegherea și protecția animalelor”, procurarea mijloacelor de transport	840,0
1.23	Î.M. „Grădina Zoologică”, investiții capitale	2 110,0
2.	Direcția generală mobilitate urbană	660 500,0
2.1	Reparația capitală a str. Mesager	4 000,0
2.2	Reparația capitală a str. Industrială	4 000,0
2.3	Reparația capitală a str. V. Lupu	10 000,0

Nr. d/o	Autoritatea bugetară/Program/Proiect	Suma, mii lei
2.4	Reparația capitală a șoselei Hîncești și a străzilor Mitropolit G. Bănulescu-Bodoni, str. A. Pușkin	7 000,0
2.5	Reparația capitală și extinderea bd. Mircea cel Bătrân cu prelungirea liniei de troleibuz până la str. Bucovina	2 000,0
2.6	Proiectarea podului din str. Ismail, lucrări de reparație	10 000,0
2.7	Renovarea trotuarelor, zonelor pietonale și amenajarea arhitectural-urbanistică (inclusiv îmbunătățirea accesibilității terenurilor adiacente străzilor: Dacia, Calea Ieșilor, A. Șciusev, Alba-Iulia, Hâncești, Kiev, M. Kogălniceanu, Al. Mateevici, M. Cebotari, V. Părcălab	140 000,0
2.8	Construcția obiectivelor de semafoare la intersecții (inclusiv dotarea cu echipamente cu semnal sonor pentru persoanele cu dizabilități de vedere): str. Vadul lui Vodă-str. M. Drăgan, str. Studenților-str. Florilor, str. N. Testemițanu-str. C. Vârnav, str. N. Milescu Spătarul-str. P. Zadnipru, str. N. Milescu Spătarul-str. Ig. Vieru, str. N. Milescu Spătarul-str. I. Dumeniuc, bd. Dacia-str. Băcioii Noi, bd. Decebal-str. Trandafirilor, str. Alba Iulia-str. I. Luca Caragiale, str. Alba Iulia-str. Sucevița, inclusiv crearea registrului semafoarelor și elaborarea proiectelor	20 000,0
2.9	Studii specializate și proiectări ale sistemelor de canalizare pluvială și executarea lucrărilor	15 000,0
2.10	Evaluarea străzilor, schițe de proiect, scheme de organizare a circulației rutiere, studii de fezabilitate, studii și analize de trafic, audituri energetice și altele	18 000,0
2.11	Pașaportizarea străzilor	5 000,0
2.12	Studii de cercetare și dezvoltare, proiecte, proiecte-pilot în cofinanțare cu alte instituții și organizații, inclusiv internaționale. Studii de fezabilitate parcuri. Sistem control optimizare trafic. Platforma SMART de informare a populației privind transportul, parcuri, trafic, sisteme inteligente pentru transport etc.	8 000,0
2.13	Dezvoltarea infrastructurii transportului alternativ	7 000,0
2.14	Hidroizolarea pasajelor subterane	5 000,0
2.15	Servicii de proiectare	15 000,0
2.16	Reparația rosturilor de dilatare poduri	20 000,0
2.17	Amenajarea și întreținerea stațiilor de așteptare	15 000,0
2.18	Procurarea unui SOFT pentru asigurarea dezvoltării infrastructurii de transport	5 000,0
2.19	Implementarea Proiectului „Sistem taxare electronică în transportul public din municipiul Chișinău”	22 000,0
2.20	Centru de monitorizare	8 000,0
2.21	Construcția dispecerat și extinderea terenului	5 000,0
2.22	Î.M. „Regia transport electric”. Asamblarea troleibuzelor, procurarea troleibuzelor cu parcurs, inclusiv procurarea în rate	20 000,0
2.23	Î.M. „Parcul urban de autobuze”. Asamblarea autobuzelor, procurarea autobuzelor cu parcurs, inclusiv procurarea în rate	20 000,0
2.24	Reparația și întreținerea infrastructurii căilor de comunicație din municipiul Chișinău (inclusiv căi de acces către instituții de învățământ, instituții medico-sanitare publice municipale)	168 000,0
2.25	Procurarea tehnicii specializate	19 500,0
2.26	Modernizarea intersecțiilor, inclusiv proiectări și dotarea cu echipamente cu semnal sonor pentru persoanele cu dizabilități de vedere	7 000,0
2.27	Construcția și amenajarea parcărilor de capacitate în sectoarele municipiului Chișinău	55 000,0
2.28	Modernizarea sistemului nou de dirijare și control al iluminatului public din municipiul Chișinău	3 000,0
2.29	Modernizarea obiectivelor de semafoare din municipiul Chișinău	3 000,0
2.30	Modernizarea sistemului de iluminat public din municipiul Chișinău, inclusiv în curțile blocurilor de locuit și accese către instituții de învățământ	12 000,0

Nr. d/o	Autoritatea bugetară/Program/Proiect	Suma, mii lei
2.31	Program municipal de modernizare și reabilitare a iluminatului public în curțile de blocuri	2 000,0
2.32	Program de iluminare artistică nocturnă	1 000,0
2.33	Reconstrucția rețelelor electrice de iluminat în urma efectuării lucrărilor de renovare a rețelelor 0,4kw de către Î.C.S. Premier Energy S.R.L.	1 000,0
2.34	Procurarea platformă cu înălțimea 20 m - 5 buc., 2 m – 1 buc., macara, mașină de găurit, camion	4 000,0
3.	Pretura Ciocana	89 500,0
3.1	Amenajarea și reabilitarea Pădurii - parc Rîșcani	20 000,0
3.2	Reparația trotuarelor din str. Voluntarilor (iluminat electric, parcări, mobilier erban)	6 000,0
3.3	Reparația trotuarelor din str. Petru Zadnipru - str. Nicolae Milescu Spătaru (iluminat electric exterior, parcări, mobilier urban)	6 500,0
3.4	Renovarea curților de bloc	30 000,0
3.5	Reabilitarea spațiilor adiacente str. Vadul lui Vodă nr. 80 (IMSP AMP Ciocana)	3 500,0
3.6	Reabilitarea spațiului public din str. Ișnovăți nr. 13	2 000,0
3.7	Renovarea trotuarelor din str. Igor Vieru - str. Nicolae Milescu Spătaru (iluminat electric exterior, parcări, mobilier urban)	6 500,0
3.8	Prelungirea aleii cu renovarea adiacentelor str. Meșterul Manole (tronsonul str. Alecu Russo - str. Voluntarilor)	15 000,0
4.	Pretura Râșcani	46 373,0
4.1	Edificarea însemnului arhitectural pe locul Bisericii „Sfinții Arhanghel Mihail și Gavriil”, consolidarea și valorificarea vestigiilor arheologice a Casei „Toader Sabău”, etapa II	2 000,0
4.2	Amenajarea și reabilitarea Parcului „Râșcani”, etapele II-III	913,4
4.3	Reparația complexă a mini-cartierului din str. N. Dimo, nr. 13/1-13/4, 15/1-15/2, 17-17/4. Amenajarea locurilor de parcare și a căilor de acces către case și trotuare pietonale, precum și iluminatul stradal	50,0
4.4	Reabilitarea trotuarului din str. N. Dimo, etapa a II-a (interval str. Alecu Russo - str. Studenților)	997,1
4.5	Reabilitarea trotuarului din str. Studenților (intervalul str. N. Dimo-str. Florilor)	1 081,0
4.6	Consolidarea și valorificarea vestigiilor arheologice ale Mizeului Bisericesc (fosta casă a Mitropolitului Gavriil Bănulescu-Bodoni) din bd. Grigore Vieru 11, etapa a II-a	1 000,0
4.7	Reabilitarea trotuarului din str. B. P. Hașdeu (intervalul str. P. Rareș- str. Buna Vestire - Complex educațional cu învățământ special „Orfeu” biserica „Bună Vestire”)	500,0
4.8	Amenajarea zonei de recreere la Centrul Comunitar „Steaua”, str. Florilor, nr. 4/3	400,0
4.9	Reabilitarea trotuarului din str. A. Hajdeu (intervalul str. I. Botezătorul - str. Sf. Gheorghe, Liceul „Kiril și Metodiu”)	431,5
4.10	Amenajarea zonei inter-cartier din str. Construcțiilor - 8 Martie - Montana	7 000,0
4.11	Reabilitarea curților de bloc	30 000,0
4.12	Reparația scărilor inter-cartier	2 000,0
5.	Pretura Buiucani	114 500,0
5.1	Renovarea Grădinii Publice „Ștefan cel Mare și Sfânt”	25 000,0
5.2	Renovarea terenului de joacă în „Scuarul Catedralei Metropolitane”	3 500,0
5.3	Renovarea terenurilor cu nr. cadastrale 0100509043 și parțial 0100509158, 0100506166,0100509240 din str. Alba Iulia	3 500,0
5.4	Renovarea Scurului din str. București, 68	4 500,0
5.5	Renovarea Scurului Consiliul Europei (str. A.Mateevici)	3 500,0
5.6	Renovarea Sruarului N.Gogol din str.București	4 000,0
5.7	Renovarea curții din str. Buiucani,4 (instalarea plăcii comemorative în cinstea interpretului Anatol Dumitraș)	2 000,0

Nr. d/o	Autoritatea bugetară/Program/Proiect	Suma, mii lei
5.8	Renovarea alei pietonale din parcul-pădure Butoiaș (de la str. N.Costin - Calea Ieșilor)	6 000,0
5.9	Renovarea Parcului „La Izvor”(continuarea lucrărilor inițiate anterior)	15 000,0
5.10	Renovarea curților de bloc	30 000,0
5.11	Renovarea trotuarelor str. Petru Movilă perimetrul str. București -str. Mipropolit Dosoftei	5 000,0
5.12	Finalizarea sistemului de irigare în Parcul ”Alunelul”	1 500,0
5.13	Renovarea Scuarului Bucuriei	2 000,0
5.14	Renovarea rondului str. Ion Creangă-str. Alba-Iulia	1 500,0
5.15	Renovarea rondului bd. Ștefan cel Mare și Sfânt - Calea Ieșilor- str. Ion Creangă	1 500,0
5.16	Renovarea infrastructurii pietonale pe str. Șciusev	6 000,0
6.	Pretura Centru	108 000,0
6.1	Reabilitarea și amenajarea trotuarului din str. Ciuflea (de la Viaduc până la bd. Ștefan cel Mare și Sfânt)	4 200,0
6.2	Reabilitarea și amenajarea trotuarelor din bd. Iu. Gagarin (de la str. C. Negruzzi până la str. Fântânilor)	8 300,0
6.3	Reabilitarea și amenajarea Aleii-scuar, str. Grenoble (între str. T. Strișca-str. Costiujeni)	5 000,0
6.4	Amenajarea teritoriului „Izvorul la Tamara”	4 500,0
6.5	Reabilitarea și amenajarea trotuarelor din șos. Hîncești	8 500,0
6.6	Reabilitarea și amenajarea trotuarelor din str. Gh. Asachi	21 500,0
6.7	Reabilitarea și amenajarea trotuarului din str. Sprâncenoaia, inclusiv cu amenajarea de parcări și teren de sport	4 000,0
6.8	Reabilitarea și amenajarea parcului din str. Tudor Strișcă, nr. 8/1	7 000,0
6.9	Renovarea Complexului memorial „Eternitate”	15 000,0
6.10	Reabilitarea curților de bloc	30 000,0
7.	Pretura Botanica	109 086,0
7.1	Renovarea trotuarului str. Hr. Botev (partea impară)	600,0
7.2	Renovarea trotuarului bd. Dacia (partea pară) tronson bd. Cuza Vodă - str. Independenței	600,0
7.3	Renovarea trotuarului bd. Dacia (partea impară) tronson bd. Decebal - bd. Cuza Vodă	5 000,0
7.4	Renovarea trotuarului bd. Dacia (partea impară) tronson bd. Cuza Vodă - str. Burebista	2 886,0
7.5	Renovarea trotuarului bd. Dacia (partea impară) tronson str. Burebista - str. Grădina Botanică	3 400,0
7.6	Amenajarea teritoriului din bd. Decebal cu nr. cadastrale 0100106.503, 0100106.504, 0100106.505	2 000,0
7.7	Renovarea trotuarului str.Sarmizegetusa tronson bd. Cuza Vodă-str. Burebista	7 200,0
7.8	Renovarea trotuarului str. Burebista (partea impară) tronson bd. Dacia - str. Sarmizegetusa	3 000,0
7.9	Reabilitarea parcului „Valea Trandafirilor”	30 000,0
7.10	Renovarea curților de bloc	30 000,0
7.11	Renovarea trotuarului bd. Cuza Voda (tronson bd. Dacia-str.Grenoble)	17 200,0
7.12	Amenajarea unui scuar pe terenul cu nr. cadastrale 0100114197, 0100119.384, 0100118407 și 0100113478 din bd. Dacia,50	5 000,0
7.13	Lucrări de instalarea plăcilor de granit adiacent scuarului „Maica Îndurerată” din str.Trandafirilor	1 000,0
7.14	Construcția peretelui de sprijin în curtea blocului de locuințe aflat pe terenul cu nr. cad. 0100106.474, din str. Cetatea Albă, sectorul Botanica, mun. Chișinău	1 200,0
8.	Direcția generală arhitectură, urbanism și relații funciare	56 704,6

Nr. d/o	Autoritatea bugetară/Program/Proiect	Suma, mii lei
8.1	PUG. Reactualizarea Planului Urbanistic General al or. Chișinău, inclusiv elaborarea Planurilor Urbanistice Zonale și Planurilor Urbanistice de Detaliu (<i>alte decât cele specificate mai jos</i>), inclusiv Elaborarea Planului de referință istorico-arhitectural și proiectul zonelor de protecție - Nucleul istoric al Chișinăului	28 200,0
8.2	PUZ Centru. Definitivarea Planului Urbanistic Zonal Centru, or. Chișinău (S=620,0 ha)	1 500,0
8.3	Delimitarea terenurilor proprietate municipală din sectoarele mun. Chișinău	1 200,0
8.4	Automatizarea evaluării masive	5 000,0
8.5	Inventarierea terenurilor municipale	1 500,0
8.6	Monitorizarea și identificarea terenurilor proprietate municipală, folosirea lor după destinație și stabilirea ocupărilor abuzive de teren	3 200,0
8.7	Elaborarea componentei de inginerie a proiectului Parcul arheologic „Visterniceni”	200,0
8.8	Elaborarea proiectului dendrologic pentru Parcul arheologic „Visterniceni”	200,0
8.9	Lucrări arheologice legate de istoria or. Chișinău	3 800,0
8.10	Elaborarea Regulamentului cu privire la publicitatea exterioară în municipiul Chișinău conform prevederilor Legii nr. 62/2022 cu privire la publicitate (publicată în Monitorul Oficial nr. 98-105(8142-8149) din 08.04.2022	700,0
8.11	PUG PATM. Servicii de asistență și consultanță conexe elaborării PUG (Strategia de dezvoltare socio-economică și spațială durabilă a municipiului Chișinău)	2 000,0
8.12	Arhivă. Servicii de digitizare a arhivei	1 500,0
8.13	Mentenanță, asistență tehnică și suport SIMAD	180,0
8.14	Servicii cadastrale pentru formarea bunurilor imobile	700,0
8.15	Evaluarea terenurilor pentru licitație	150,0
8.16	Evaluarea terenurilor pentru vânzare-cumpărare	150,0
8.17	NONA Interreg Danube Transnational	1 000,0
8.18	Sponge City Interreg Danube Transnational	1 600,0
8.19	CITY WALK Interreg Danube Transnational	1 300,0
8.20	Be Ready Interreg Danube Transnational	700,0
8.21	Proiectul SUP4SUD	635,0
8.22	Proiectul FUNDA	1 289,6
9.	Î.M. „Direcția construcției capitale”	44 942,1
	<i>inclusiv:</i>	
9.1	Restaurarea fațadelor și reconstrucția acoperișului clădirii Primăriei municipiului Chișinău din bd. Ștefan cel Mare și Sfânt nr.83, mun. Chișinău	21 337,1
9.2	Construcția rețelelor de canalizare menajer-fecaloide ale str.-lor: Cărămidarilor, Uzinelor, Movileni, Rebreanu, Călătorilor, Maiakovski, mun. Chișinău	10 000,0
9.3	Reconstrucția rețelelor ingineresti exterioare din bd. Ștefan cel Mare și Sfânt, nr.83, clădirea Primăriei mun. Chișinău, inclusiv lucrări de proiectare.	6 500,0
10.	*Proiecte investiții la suburbii	150 000,0
	<i>inclusiv:</i>	
10.1	Primăria Băcioi	3 163,5
	Reconstrucția străzii Dacia (str. Ștefan cel Mare- str. Chișinăului) cu o lungime de 1.33 km din s. Băcioi comuna Băcioi mun. Chișinău	2 574,3
	Lucrări de amenajare a trotuarului pietonal pe strada Renașterii din s. Brăila com. Băcioi mun. Chișinău	589,2
10.2	Primăria Vadul lui Vodă	2 433,9
	Construcția unui teren sportiv multifuncțional, or. Vadul lui Vodă	1 223,4
	Amenajarea teritoriului din zona de agrement	1 210,5
10.3	Primăria Ghidighici	1 823,1

Nr. d/o	Autoritatea bugetară/Program/Proiect	Suma, mii lei
	Rețele de canalizare, mun. Chișinău, sat. Ghidighici, str. Șerban, V.Micle, str.V.Alecsandri, str. Iu.Gagarin, str-la 9 Mai și Rețele de canalizare, mun. Chișinău, sat. Ghidighici, str. Ștefan cel Mare, str. Comuna din Paris, str-la D.Cantemir, str.B.Glavan, str. I.Creangă, str-la I.Gagarin, str. 9 Mai str.A.Puskin, (etapa I)	1 823,1
10.4	Primăria Bubuieci	3 875,1
	Alimentarea cu apă și canalizare din str. Nouă, com. Bubuieci, mun. Chișinău	964,9
	Reparația a unor străzi din comuna Bubuieci	2 910,2
10.5	Primăria Ciorescu	3 745,6
	Reparația străzilor Florilor, Alexei Mateevici, Victor Basistii din satul Ciorescu	3 745,6
10.6	Primăria Stăuceni	1 760,3
	Reconstrucția apeductului și canalizării str. V.Alecsandri	1 760,3
10.7	Primăria Codru	5 000,0
	Reconstrucția capitală a străzilor Turgheniev, stradela Sihastrului, str.Sf. Maria și stradela cuprinsă între strada Busuiocului și Livădarilor din or.Codru	5 000,0
10.8	Primăria Trușeni	6 399,8
	Lucrări de construcție a unui teren de joacă cu amenajarea infrastructurii sportive și a zonelor verzi	6 399,8
11.	Mijloace financiare prevăzute pentru dotarea tehnico-materială a instituțiilor medico-sanitare publice municipale pentru anul 2026 (anexa nr. 12)	4 399,9
12.	Mijloace financiare prevăzute pentru reparația capitală a instituțiilor de învățământ și cultură municipale pentru anul 2026	69 600,0

Notă:

**Lista obiectivelor care urmează a fi finanțate în anul 2026 vor fi repartizate de către administratorul de buget și finanțarea cheltuielilor se va efectua în baza documentelor confirmative privind executarea lucrărilor, inclusiv datorii formate la situația din 01.01.2026.*

SECRETAR INTERIMAR AL CONSILIULUI



Adrian TALMACI